

Quartalsreport

Spectra Wirtschaftsbarometer

1. Quartal 2023



Qualität aus Überzeugung

Spectra Marktforschungsgesellschaft mbH.
Brucknerstraße 3-5/4, A-4020 Linz
Telefon: +43 (0)732 6901-0, Fax: 6901-4
E-Mail: office@spectra.at, www.spectra.at

Spectra Wirtschaftsbarometer: Erhebungscharakteristik

Methodik

face-to-face-Interviews im Rahmen des monatlichen Spectra-Bus

Stichprobe

- n=1.000 Interviews pro Messpunkt
- 2-3 Messpunkte (also n=2.000 bis n=3.000 Interviews) pro Quartal
- 10-12 Messpunkte (also n=10.000 bis n=12.000 Interviews) pro Jahr

Dokumentation

Die Ergebnisse des Spectra Wirtschaftsbarometers sind auch auf der Startseite der Spectra Website (www.spectra.at) zugänglich. Ergänzend zu den Hauptindikatoren Sparneigung und Wirtschaftsoptimismus werden dort auch weitere Indikatoren bereitgestellt. Außerdem besteht die Möglichkeit des Downloads der Ergebnisse in csv oder xls-Datenfiles zur weiteren Verwendung.

Es geht wieder aufwärts!

Sparneigung

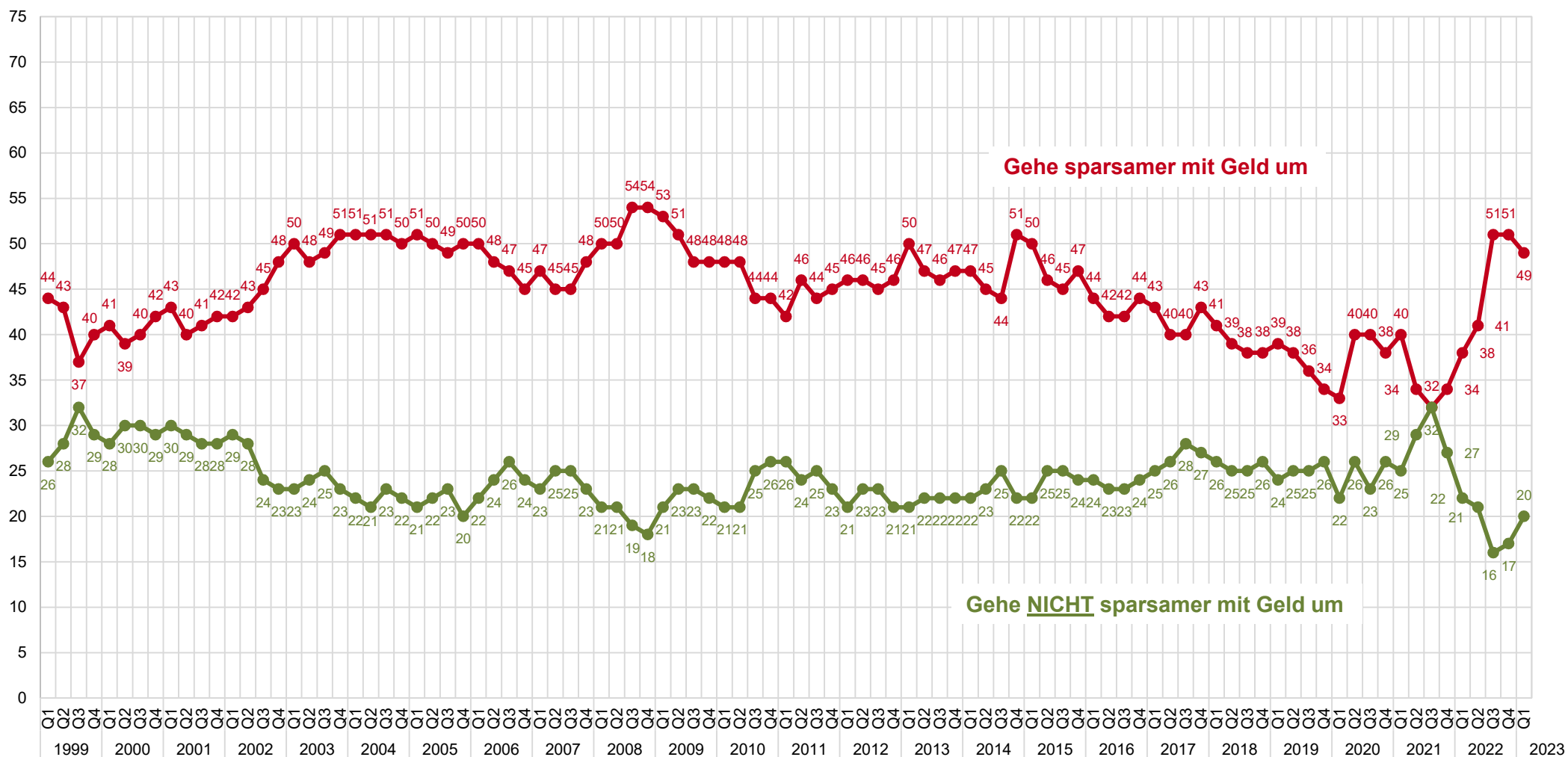
Der Konsummotor hat im ersten Quartal 2023 an Fahrt aufgenommen. Die Neigung, das Geld zurückzuhalten ("gehe sparsamer mit dem Geld um"), ist geringer geworden. Um 2%-Punkte. Das ist nicht viel, aber der Trend geht in die richtige Richtung. Insbesondere wenn man sieht, dass der Anteil der Menschen, die dezidiert ausgabenbereit sind, um 3%-Punkte gewachsen ist. Damit hat sich das Delta zwischen Konsumbremsen:innen und Konsument:innen um 5%-Punkte reduziert. Immerhin!

Wirtschaftsoptimismus

Noch eklatanter als beim Konsumklima zeigt sich die Trendumkehr beim Wirtschaftsoptimismus. Zwar ist der Anteil der Wirtschaftsoptimist:innen "nur" um 4%-Punkte gestiegen, aber die Pessimist:innen sind um 15%-Punkte (!) weniger geworden. Damit hat sich das Delta zwischen Pessimist:innen und Optimist:innen um knapp 20%-Punkte reduziert. Das ist schon was!

Fazit: Die Österreicher:innen sind mit steigender Konsumlaune und zunehmendem Optimismus ins neue Jahr gestartet. Neben den Hauptindikatoren Konsumklima und Wirtschaftsoptimismus haben sich auch alle anderen Indikatoren wie Zuversicht und Entwicklung der Arbeitslosigkeit ins Positive gedreht. Die Menschen haben begonnen, wieder Mut zu fassen. Auch wenn wir vom Vorkrisengefühl noch ein gutes Stück entfernt sind, ein Anfang ist gemacht.

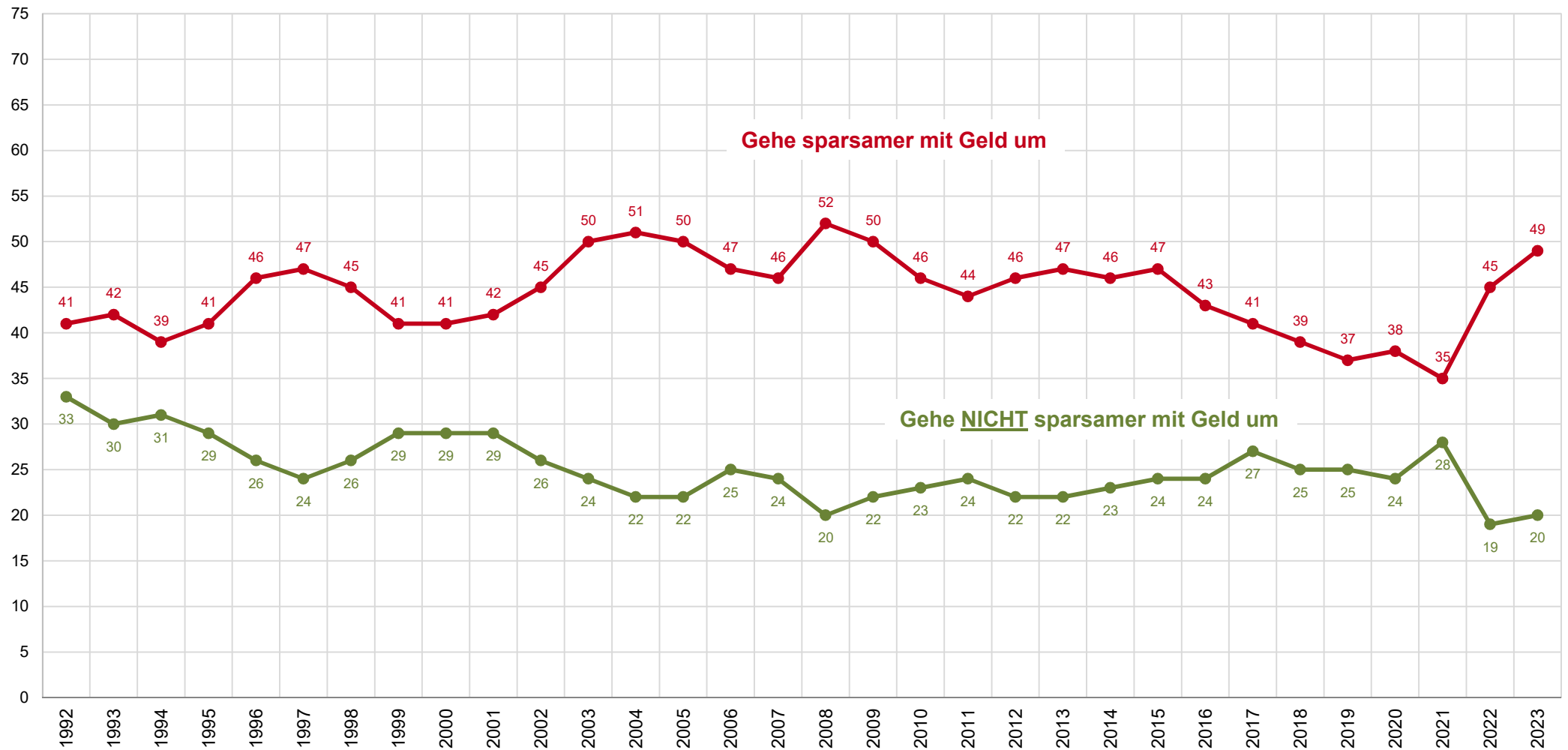
Quartalstrend: Sparneigung



Frage: Wie würden Sie Ihre finanzielle Situation beschreiben: Gehen Sie in letzter Zeit etwas sparsamer als sonst mit Ihrem Geld um oder würden Sie das nicht sagen?

Basis: Österreichische Bevölkerung 15+ / Angaben in %

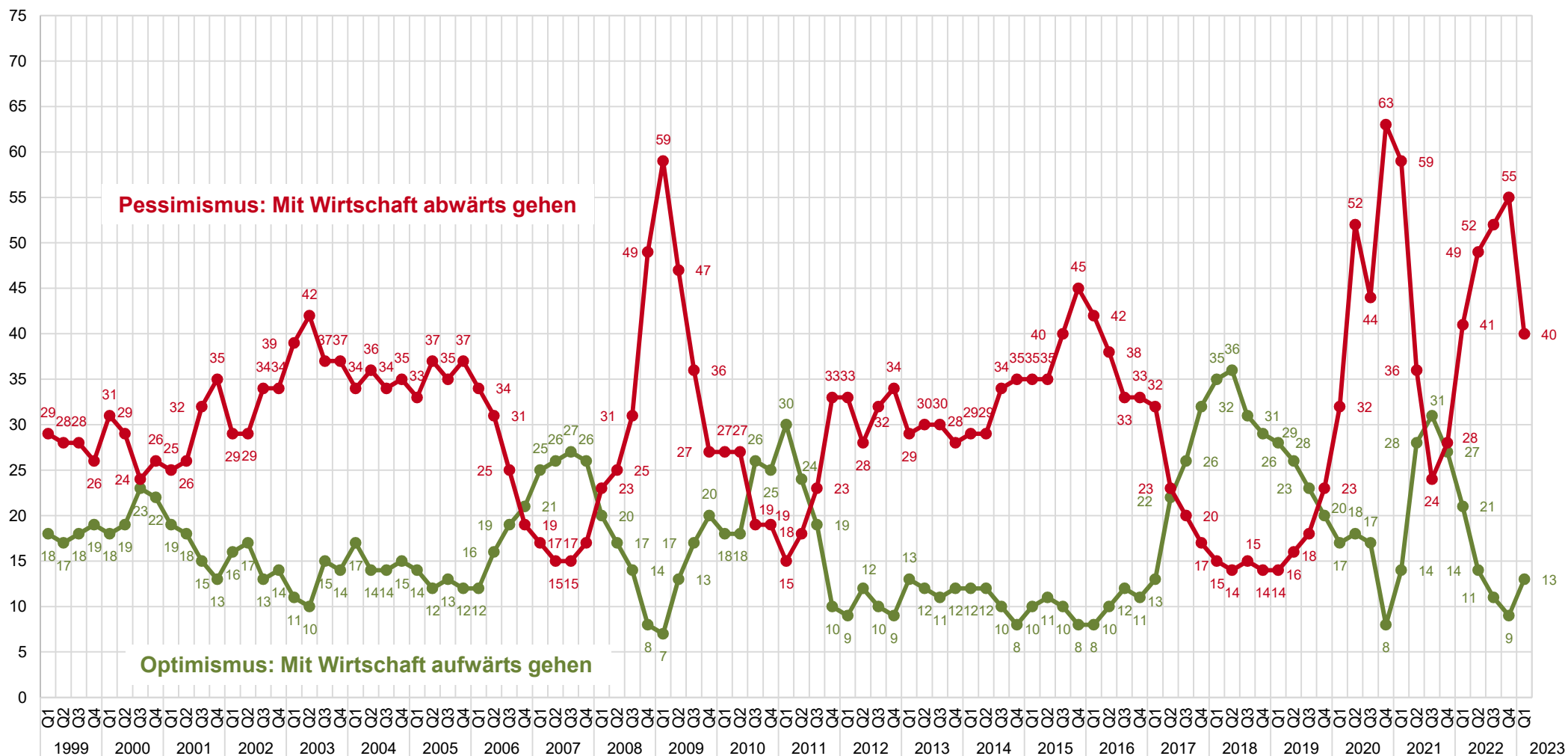
Jahrestrend: Sparneigung



Frage: Wie würden Sie Ihre finanzielle Situation beschreiben: Gehen Sie in letzter Zeit etwas sparsamer als sonst mit Ihrem Geld um oder würden Sie das nicht sagen?

Basis: Österreichische Bevölkerung 15+ / Angaben in %

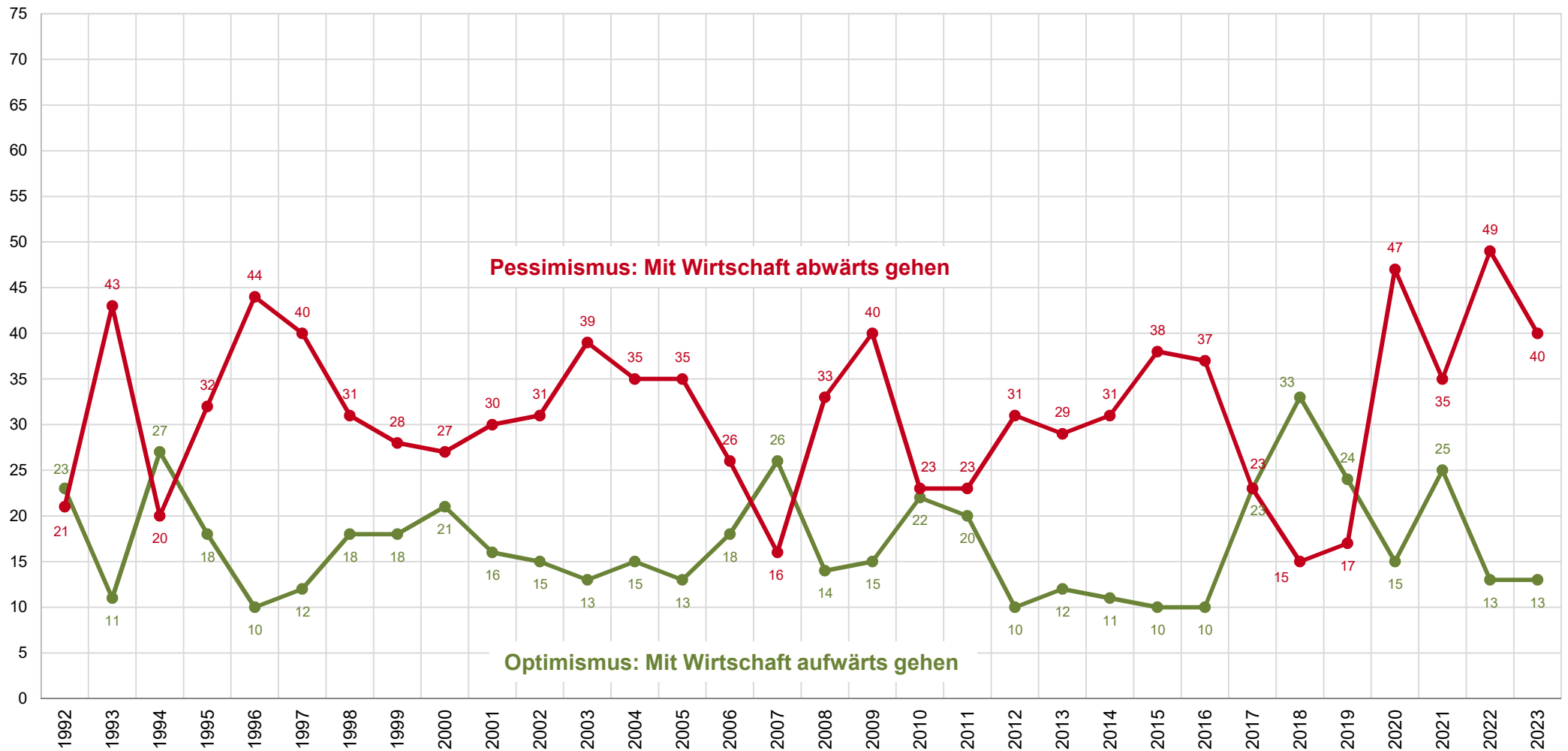
Quartalstrend: Wirtschaftsoptimismus



Frage: Wie schätzen Sie die wirtschaftliche Entwicklung bei uns in Österreich ein? Wird es Ihrem Eindruck nach in der nächsten Zeit mit unserer Wirtschaft eher aufwärts oder eher abwärts gehen?

Basis: Österreichische Bevölkerung 15+ / Angaben in %

Jahrestrend: Wirtschaftsoptimismus



Frage: Wie schätzen Sie die wirtschaftliche Entwicklung bei uns in Österreich ein? Wird es Ihrem Eindruck nach in der nächsten Zeit mit unserer Wirtschaft eher aufwärts oder eher abwärts gehen?

Basis: Österreichische Bevölkerung 15+ / Angaben in %