

Quartalsreport

Spectra Wirtschaftsbarometer

2. Quartal 2022



Qualität aus Überzeugung

Spectra Marktforschungsgesellschaft mbH.
Brucknerstraße 3-5/4, A-4020 Linz
Telefon: +43 (0)732 6901-0, Fax: 6901-4
E-Mail: office@spectra.at, www.spectra.at

Spectra Wirtschaftsbarometer: Erhebungscharakteristik

Methodik

face-to-face-Interviews im Rahmen des monatlichen Spectra-Bus

Stichprobe

- n=1.000 Interviews pro Messpunkt
- 2-3 Messpunkte (also n=2.000 bis n=3.000 Interviews) pro Quartal
- 10-12 Messpunkte (also n=10.000 bis n=12.000 Interviews) pro Jahr

Dokumentation

Die Ergebnisse des Spectra Wirtschaftsbarometers sind auch auf der Startseite der Spectra Website (www.spectra.at) zugänglich. Ergänzend zu den Hauptindikatoren Sparneigung und Wirtschaftsoptimismus werden dort auch weitere Indikatoren bereitgestellt. Außerdem besteht die Möglichkeit des Downloads der Ergebnisse in csv oder xls-Datenfiles zur weiteren Verwendung.

Konsumklima und Wirtschaftsoptimismus auf Talfahrt!

Sparneigung

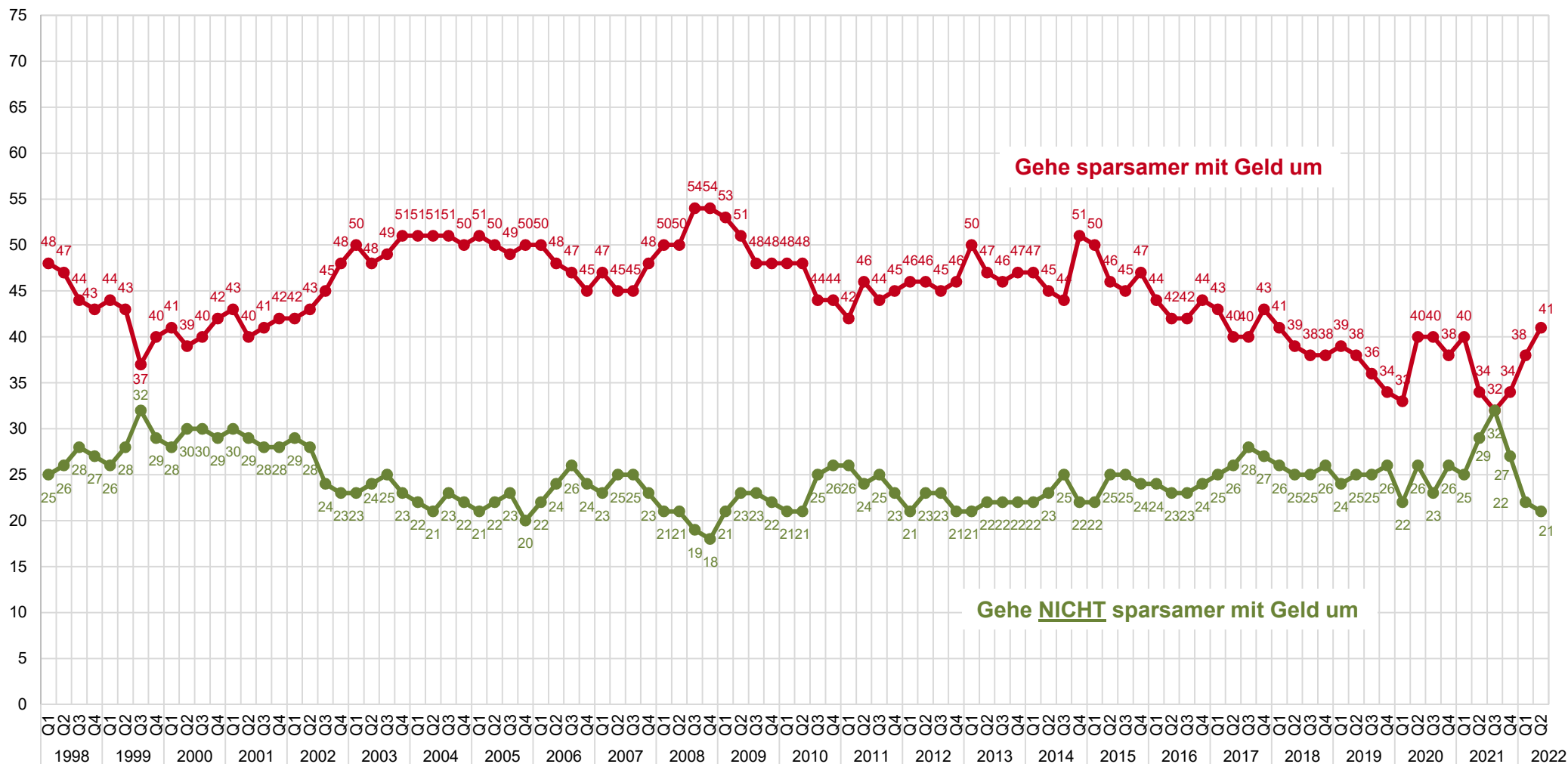
Das private Konsumklima befindet sich nach wie vor auf Talfahrt. Die Neigung, das Geld zurückzuhalten ("gehe sparsamer mit dem Geld um"), ist von 38% auf 41% gestiegen. Im Gegenzug ist der Anteil der Menschen, die weiterhin ausgabenbereit sind, mit 21% auf einem extrem niedrigen Niveau angelangt. Somit weisen die beiden Richtungsindikatoren ein Delta von 20%-Punkten auf, so viel wie schon lange nicht mehr (und um 4%-Punkte mehr als zuletzt).

Wirtschaftsoptimismus

Die Einschätzung der Wirtschaftsentwicklung ist erwartungsgemäß von Pessimismus geprägt. Denn der Anteil der Wirtschaftsoptimisten hat sich nochmals deutlich reduziert (von 21% auf 14%). Die Pessimisten sind im Gegenzug von 41% auf 49% gestiegen.

Fazit: Privates Konsumklima und Wirtschaftsoptimismus haben schon bessere Zeiten gesehen. Das dritte Quartal in Folge machen die Österreicher die Geldtasche immer weiter zu und sehen die Wirtschaftsentwicklung immer pessimistischer. Wen wundert es? Die bestimmenden Faktoren sind bekannt. Pandemie, Krieg, Energieversorgung und Inflation sind eine unsägliche Kombination und dicht miteinander verwoben. Stichwort Inflation: Der Eindruck, sich weniger leisten zu können als ein Jahr zuvor, war noch nie so hoch wie jetzt.

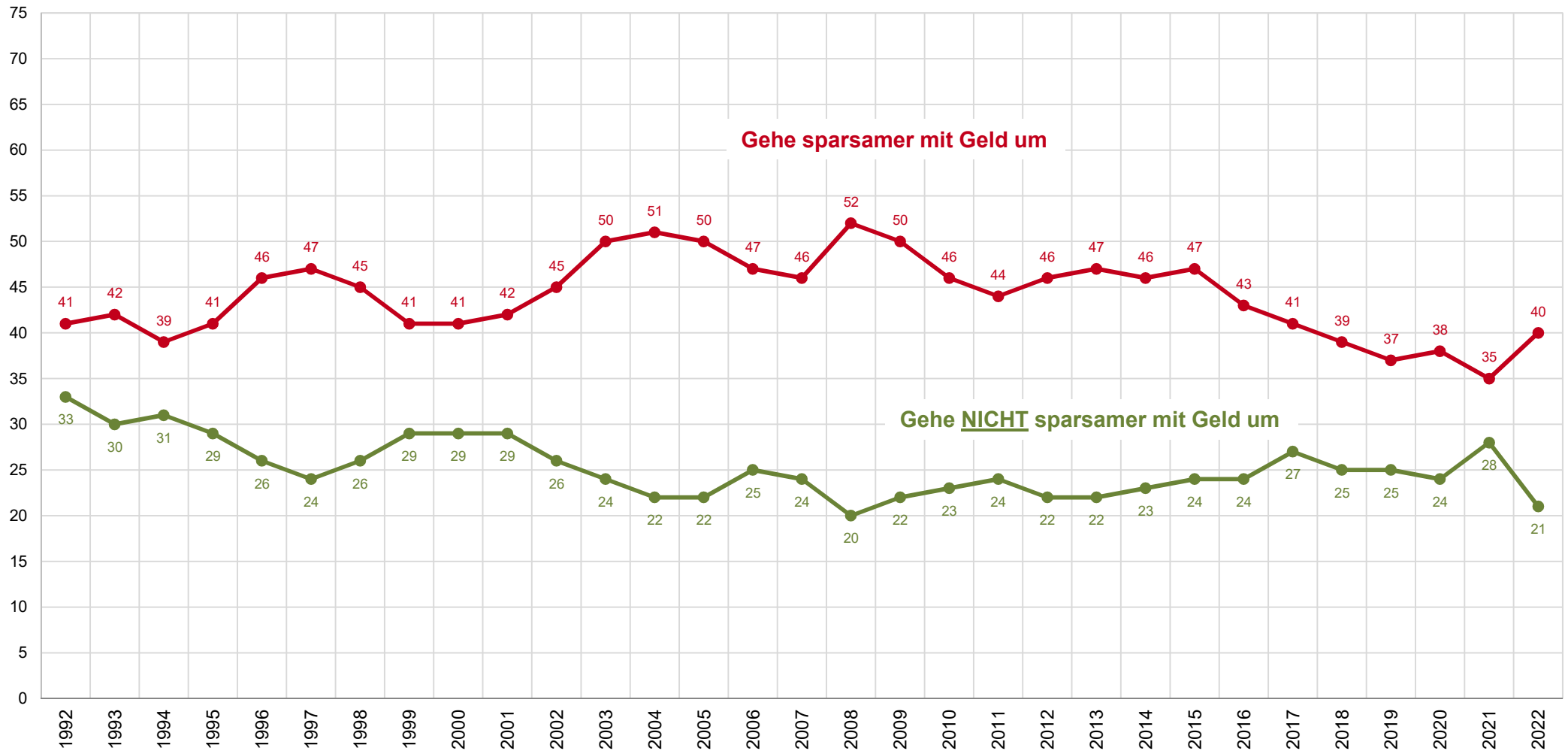
Quartalstrend: Sparneigung



Frage: Wie würden Sie Ihre finanzielle Situation beschreiben: Gehen Sie in letzter Zeit etwas sparsamer als sonst mit Ihrem Geld um oder würden Sie das nicht sagen?

Basis: Österreichische Bevölkerung 15+ / Angaben in %

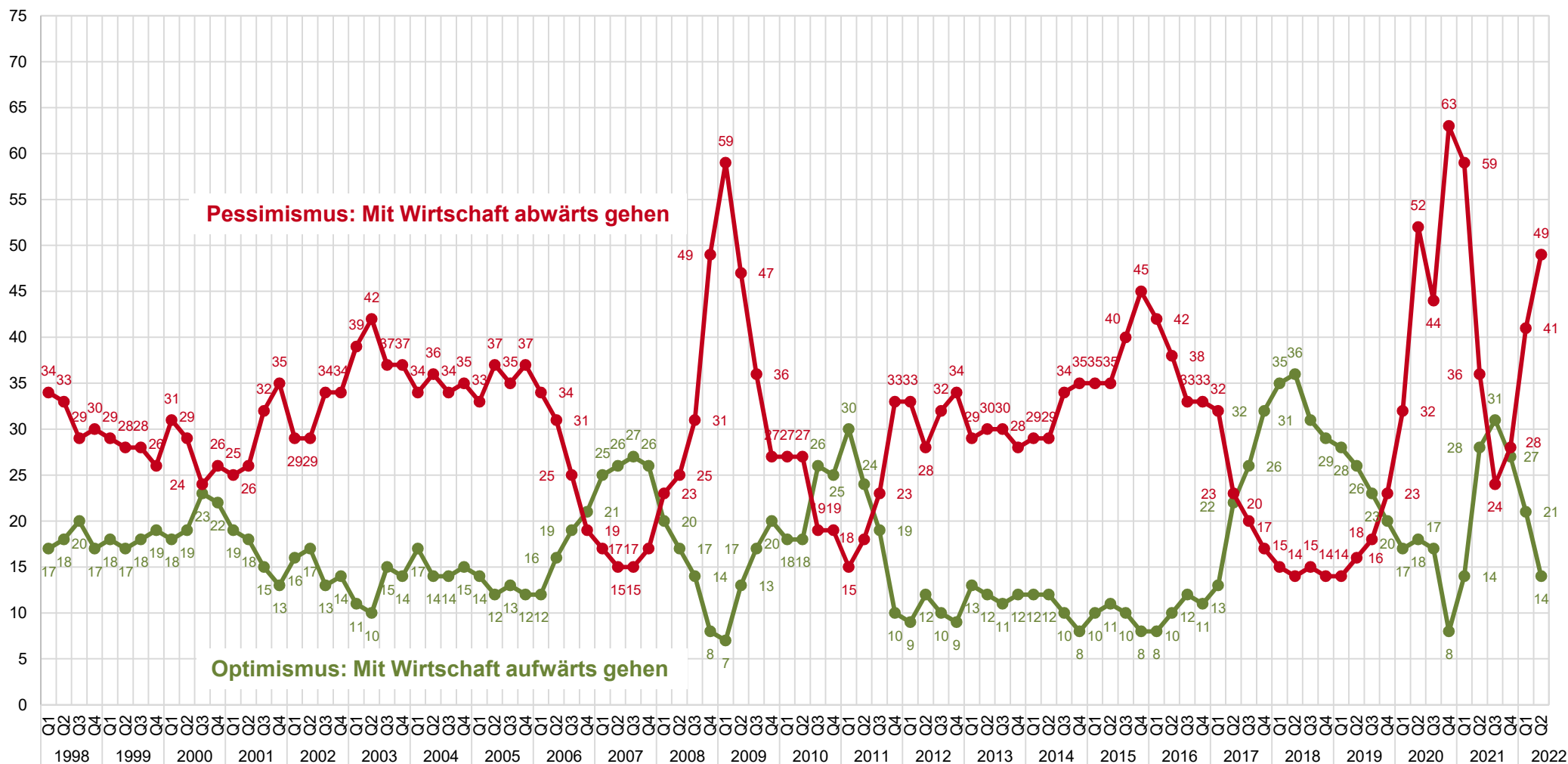
Jahrestrend: Sparneigung



Frage: Wie würden Sie Ihre finanzielle Situation beschreiben: Gehen Sie in letzter Zeit etwas sparsamer als sonst mit Ihrem Geld um oder würden Sie das nicht sagen?

Basis: Österreichische Bevölkerung 15+ / Angaben in %

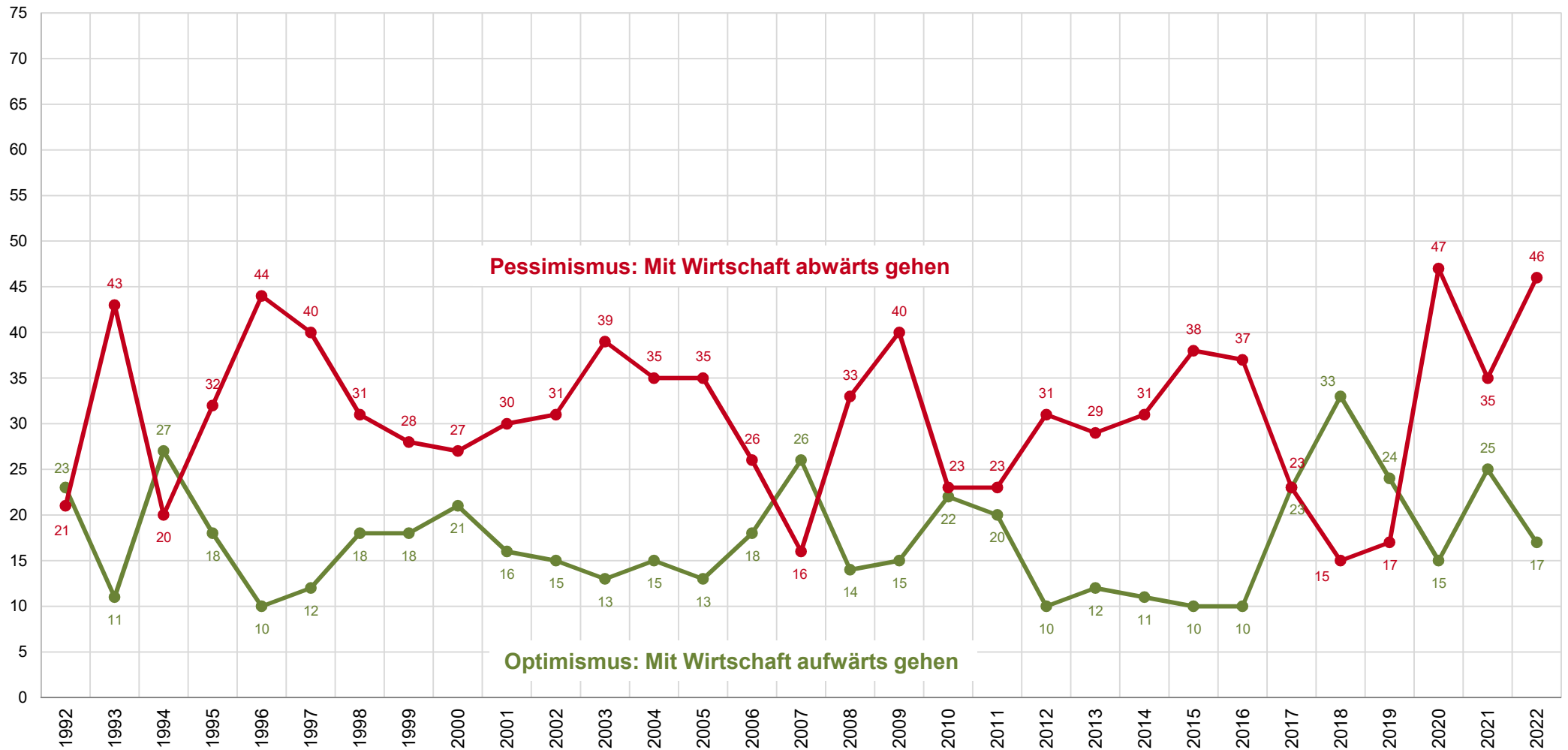
Quartalstrend: Wirtschaftsoptimismus



Frage: Wie schätzen Sie die wirtschaftliche Entwicklung bei uns in Österreich ein? Wird es Ihrem Eindruck nach in der nächsten Zeit mit unserer Wirtschaft eher aufwärts oder eher abwärts gehen?

Basis: Österreichische Bevölkerung 15+ / Angaben in %

Jahrestrend: Wirtschaftsoptimismus



Frage: Wie schätzen Sie die wirtschaftliche Entwicklung bei uns in Österreich ein? Wird es Ihrem Eindruck nach in der nächsten Zeit mit unserer Wirtschaft eher aufwärts oder eher abwärts gehen?

Basis: Österreichische Bevölkerung 15+ / Angaben in %