

Spectra Aktuell

Spectra Haustierstudie 2022

Bindung zwischen Mensch und Tier
nimmt zu, Kosten steigen rasant



Qualität aus Überzeugung

Spectra Marktforschungsgesellschaft mbH.
Brucknerstraße 3-5/4, A-4020 Linz
Telefon: +43 (0)732 6901-0, Fax: 6901-4
E-Mail: office@spectra.at, www.spectra.at

Erhebungscharakteristik

Stichprobe: n=1006 Personen, repräsentativ für die österr. Bevölkerung ab 15 Jahre

Methodik: Quotastichprobe, persönliche Interviews (F2F)

Umfrage: MTU 52-4289

Feldzeit: Juni 2022

Die maximale Fehlerspanne bei 1000 Befragten beträgt +/- 3,16%

Executive Summary

Der Anteil der Haustierhalter/innen in Österreich ist seit 2017 leicht gestiegen. Der Trend zu einer Intensivierung der Mensch-Tier-Beziehungen setzt sich fort. Das zeigt sich an der hohen Bedeutung der Haustiere für deren Halter/innen und der Vielzahl an Versorgungsangeboten. Gestiegen sind aber auch die Ausgaben für die Haustierhaltung, und das deutlich.

22% der Österreicher/innen geben an, ein Haustier zu besitzen, weitere 12% haben mehrere. Das ist ein leichter Anstieg gegenüber der letzten Messung aus 2017 (18% eines, 12% mehrere). Unverändert bleibt, dass es mehr weibliche als männliche Haustierbesitzer/innen gibt und der Anteil der Haustierhalter/innen in ländlichen Gebieten deutlich höher ist als in Städten.

Katzen sind (noch immer) die beliebtesten Haustiere in Österreich. 19% der Bevölkerung halten ein oder mehrere solcher Tiere, wobei Frauen besonders katzenaffin sind. Nur leicht dahinter liegt „der beste Freund des Menschen“: 16% haben zumindest einen Hund zu Hause. Nagetiere wie Hamster und Meerschweinchen halten 3% (vor allem jüngere Personen). Alle anderen Tiergruppen wie Fische, Vögel und Reptilien werden von jeweils 1% und weniger der Bevölkerung gehalten.

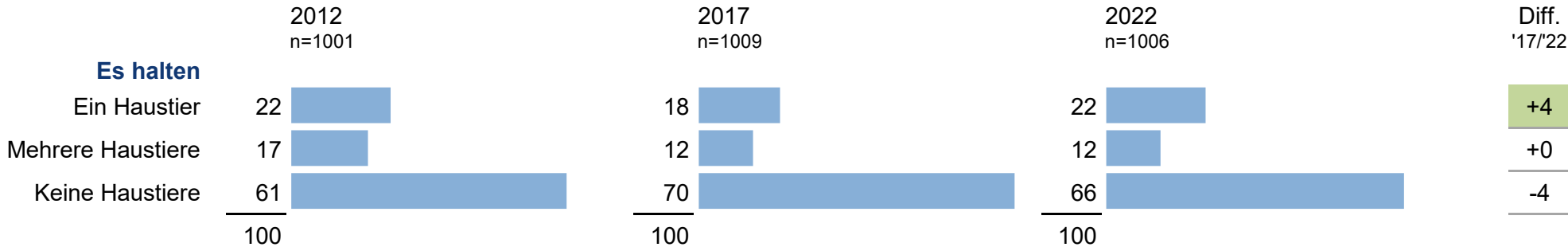
Eine interessante Entwicklung über die letzten 10 Jahre zeigt sich in Bezug auf die Beziehungsintensität zwischen Menschen und Haustieren. Kurz gesagt, Haustiere nehmen einen immer wichtigeren Platz im Leben ihrer Halter/innen ein, die emotionale Bindung wird größer. Für 94% der Halter/innen ist ihr Schützling wie ein guter Freund (2012: 83%) und für 82% zählt das Haustier als vollwertiges Familienmitglied (2012: 65%). Immerhin 67% vergleichen den Tod des Tieres mit dem Tod eines Familienmitgliedes (2012: 39%).

Es ist wenig verwunderlich, dass angesichts dieser Entwicklungen das Versorgungsangebot für Haustiere immer vielfältiger wird und dass dieses Angebot von immer mehr Menschen angenommen wird. Tierarztbesuche bei Verletzungen, Erkrankungen aber auch zu Impfzwecken oder Vorsorgeuntersuchungen haben in den letzten Jahren zugenommen. Genauso verhält es sich mit dem Kauf von Tierspielzeug, dem Erwerb spezieller Tiernahrung (z.B. Bionahrung) oder der Nutzung von Urlaubsreisen mit dem Haustier. Der Kauf von Tierkleidung, die Inanspruchnahme von Physiotherapie, Massagen oder auch Beerdigungen am Tierfriedhof bleiben zwar im Vergleich ein Minderheitenprogramm, aber angesichts der großen Zielgruppe finden auch diese Angebote Abnehmer/innen. Längst haben Tiere und ihre Halter auch das Internet, insbesondere die Social Media Kanäle erobert. Die sogenannten Petfluencer sind vor allem Thema in der Altersgruppe unter 30 Jahren.

Die stärkere Bindung an die Tiere, gepaart mit einem immer umfangreicheren Dienstleistungsangebot und einer heuer rasant steigenden Preisentwicklung schlägt sich ausgabenseitig recht deutlich nieder. Die monatlichen Aufwendungen pro Haustierhalter/in lagen 2012 bei € 50,-- im Schnitt (Median). 2017 waren es € 60, mittlerweile liegt der Schnitt bei € 100,--. Das entspricht einer Steigerung von 67% in den letzten 5 Jahren. Haustierhaltung ist also längst zu einem beträchtlichen Kostenfaktor geworden.

Charts

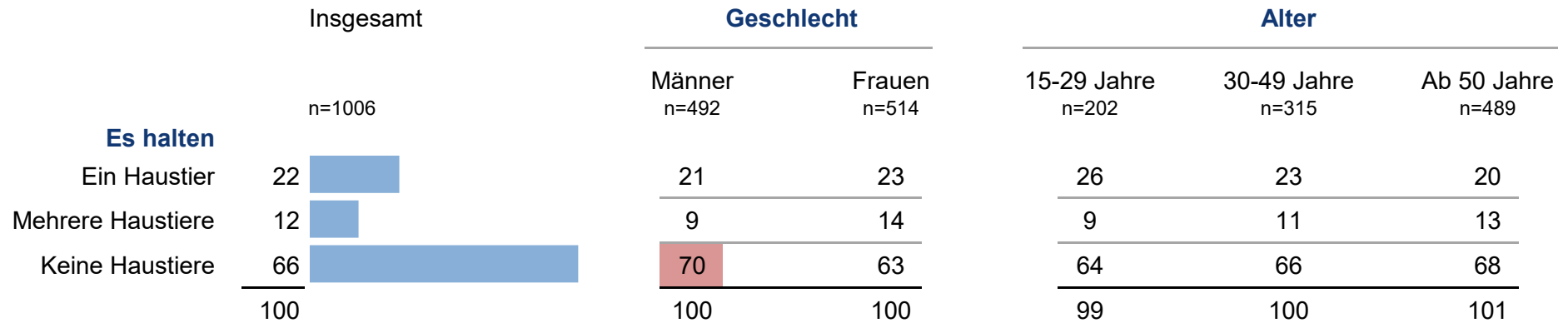
Anteil der Haustierhalter/innen in Österreich (Trend)



Frage: Nun möchte ich mich mit Ihnen kurz über Haustiere unterhalten: Sind Sie Besitzer eines oder mehrerer Haustiere?

Basis: Österreichische Bevölkerung / Angaben in %

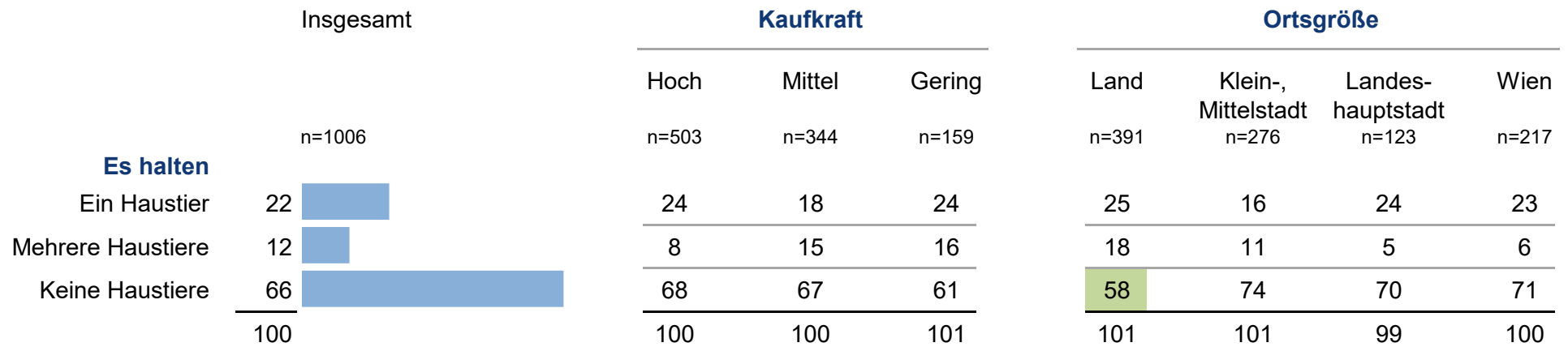
Anteil der Haustierhalter/innen in Österreich (I)



Frage: Nun möchte ich mich mit Ihnen kurz über Haustiere unterhalten: Sind Sie Besitzer eines oder mehrerer Haustiere?

Basis: Österreichische Bevölkerung / Angaben in %

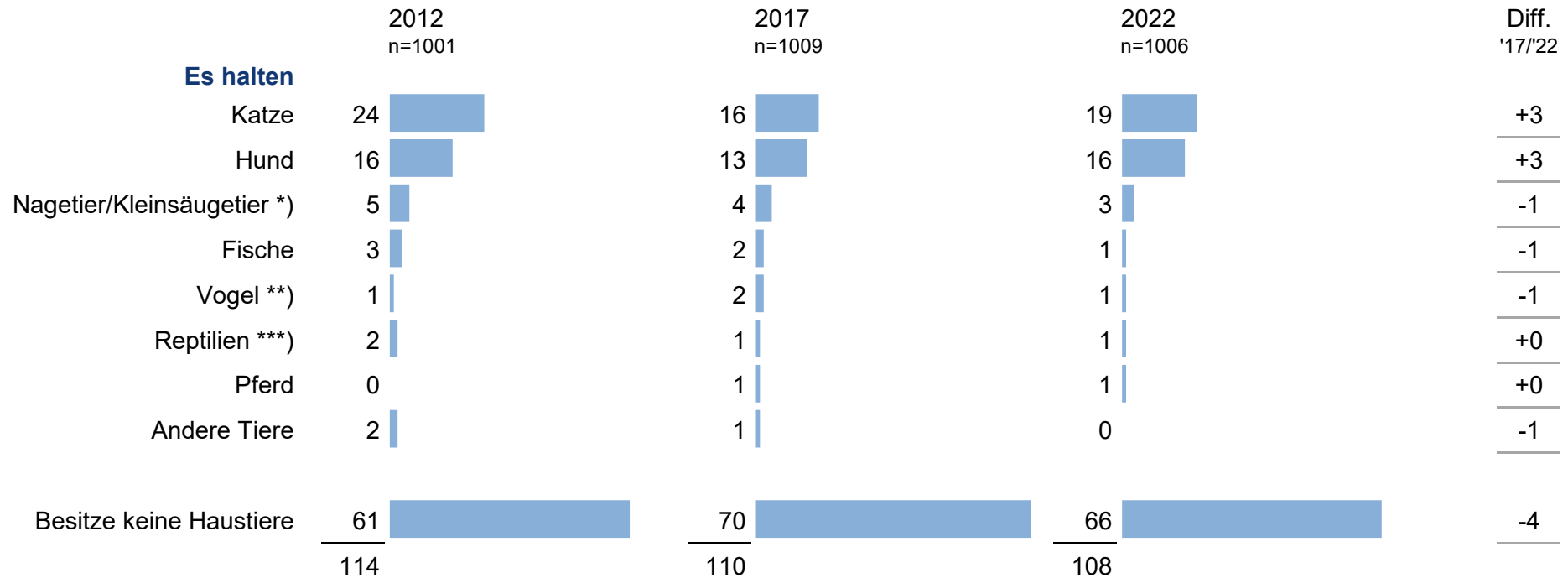
Anteil der Haustierhalter/innen in Österreich (II)



Frage: Nun möchte ich mich mit Ihnen kurz über Haustiere unterhalten: Sind Sie Besitzer eines oder mehrerer Haustiere?

Basis: Österreichische Bevölkerung / Angaben in %

Welche Haustiere die Österreicher/innen halten (Trend)



*) Maus/Ratte, Hamster, Meerschweinchen, Hase, etc.

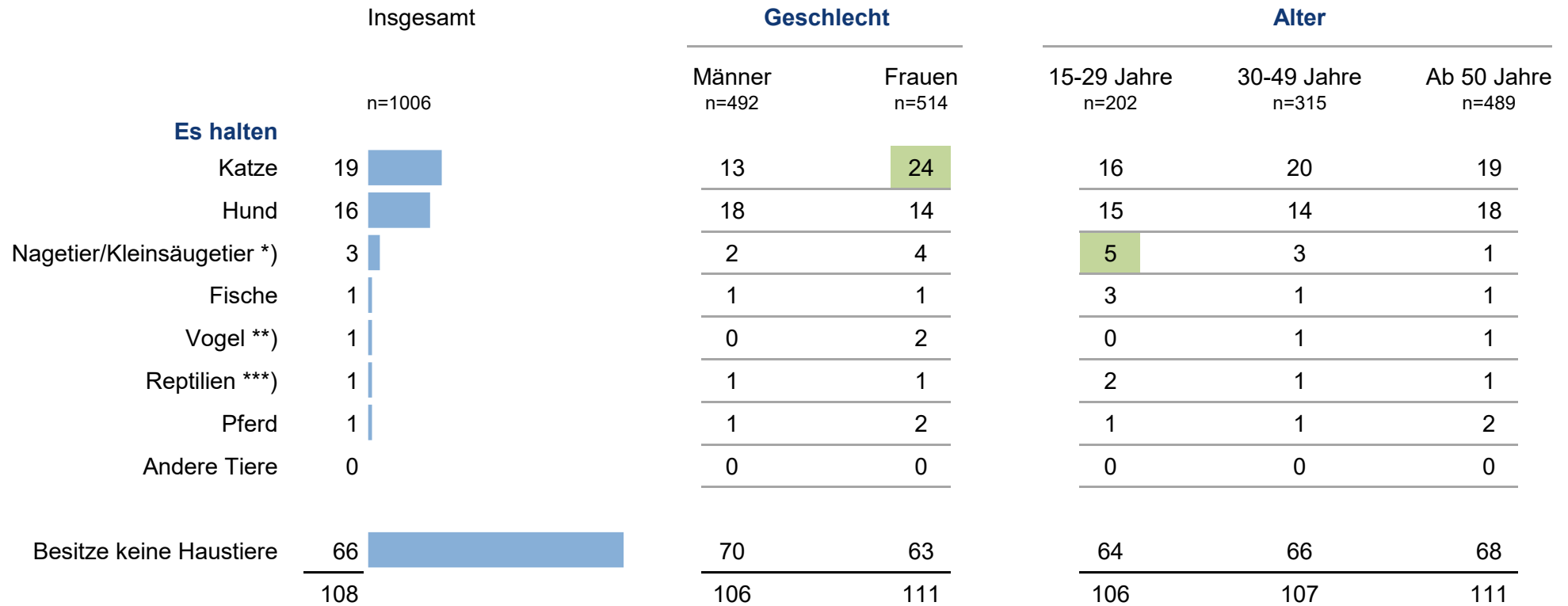
***) Papagei, Wellensittich, Kanarienvogel, Nymphensittich, etc.

***) Schlange, Echse, Chamäleon, Schildkröte, Frosch, etc.

Frage: Welche(s) Haustier(e) besitzen Sie?

Basis: Österreichische Bevölkerung / Angaben in %

Welche Haustiere die Österreicher/innen halten



*) Maus/Ratte, Hamster, Meerschweinchen, Hase, etc.

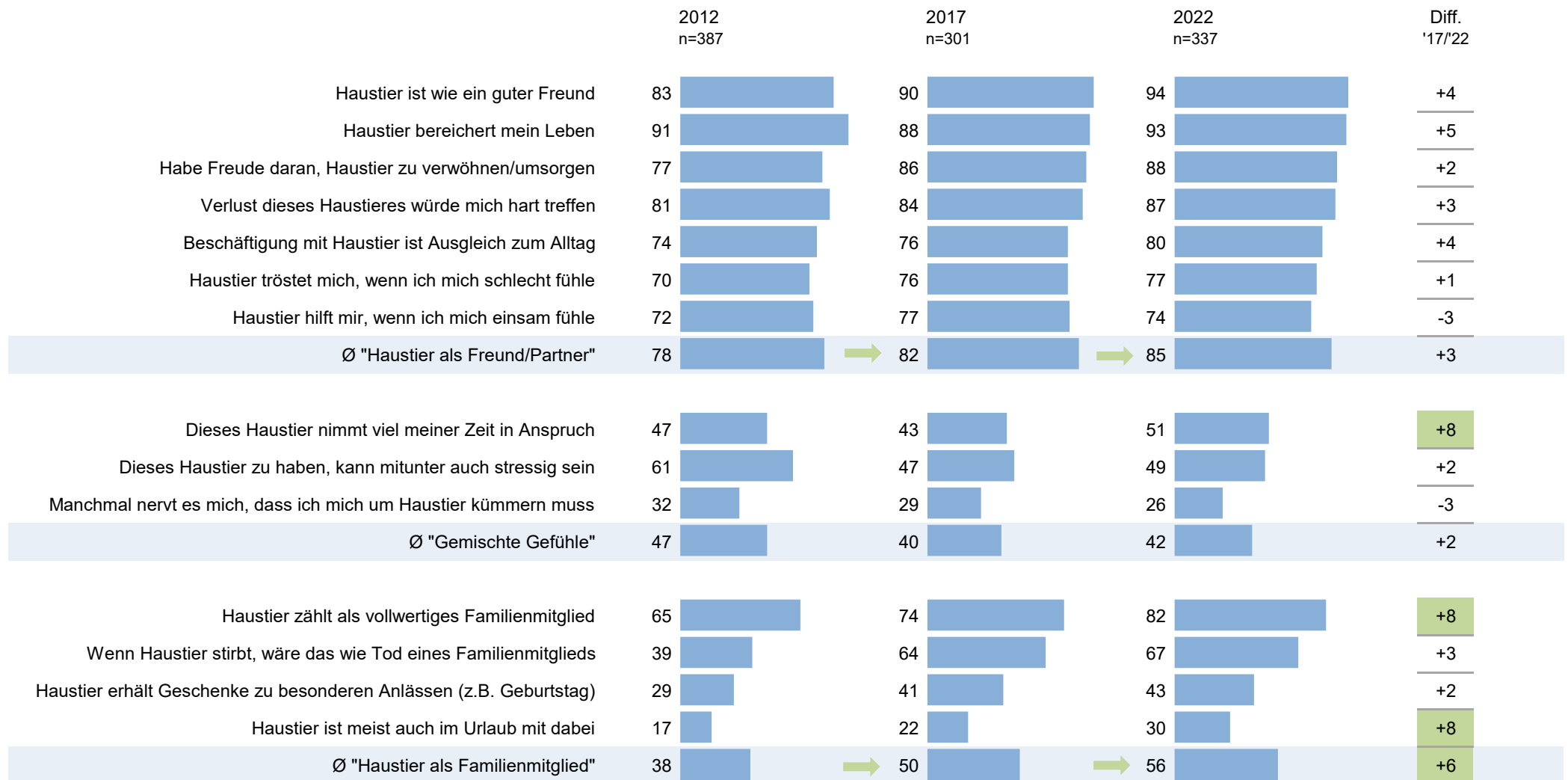
***) Papagei, Wellensittich, Kanarienvogel, Nymphensittich, etc.

***) Schlange, Echse, Chamäleon, Schildkröte, Frosch, etc.

Frage: Welche(s) Haustier(e) besitzen Sie?

Basis: Österreichische Bevölkerung / Angaben in %

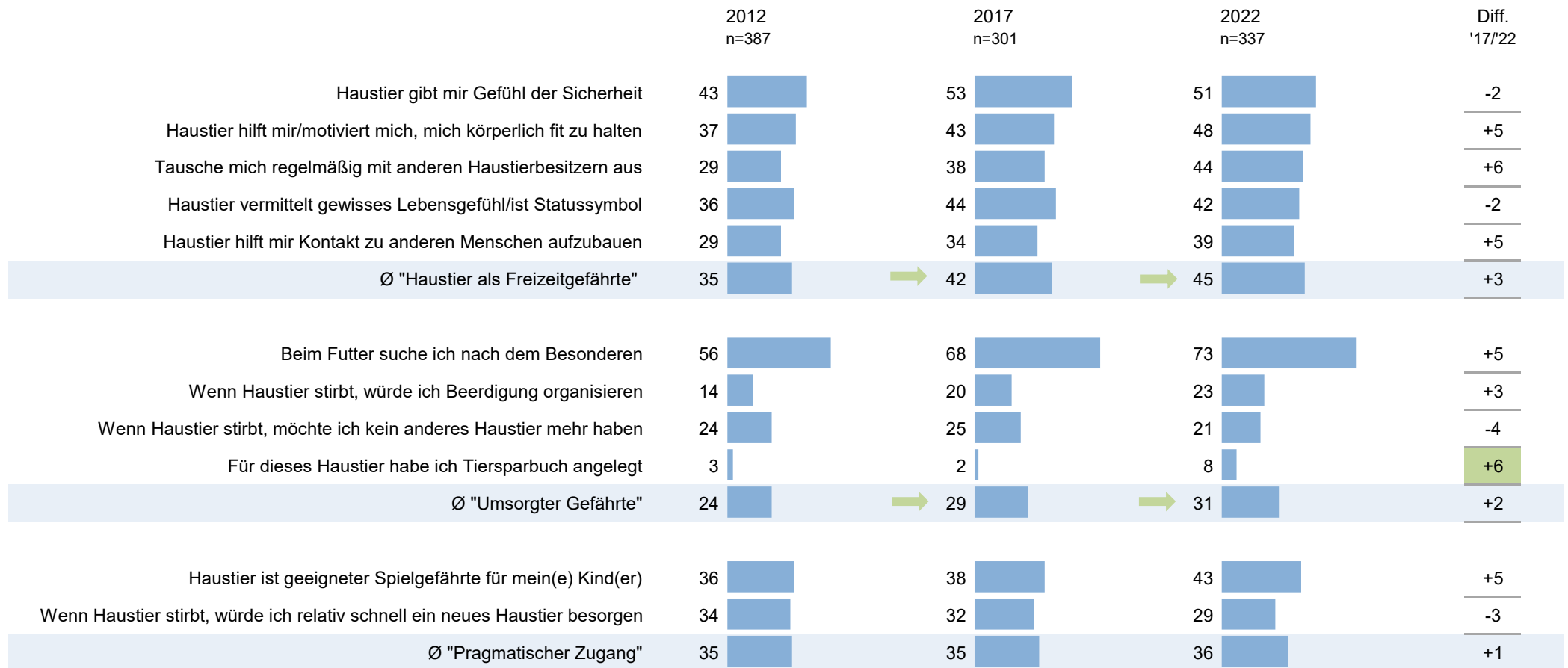
Bedeutung von Haustieren für deren Halter/innen (Trend) (I)



Frage: Hier sehen Sie Aussagen zum Thema Haustiere. Sagen Sie mir bitte, ob die jeweilige Aussage auf Ihr Haustier zutrifft oder nicht.

Basis: Haustierhalter/innen / Angaben in %

Bedeutung von Haustieren für deren Halter/innen (Trend) (II)



Frage: Hier sehen Sie Aussagen zum Thema Haustiere. Sagen Sie mir bitte, ob die jeweilige Aussage auf Ihr Haustier zutrifft oder nicht.

Basis: Haustierhalter/innen / Angaben in %

Bedeutung von Haustieren für deren Halter/innen (I)

	Insgesamt		Halter/innen von Katzen				Halter/innen von Hunden		
	n=337	Insgesamt n=187	Geschlecht		Insgesamt n=164	Geschlecht			
			Männer n=63	Frauen n=124		Männer n=91	Frauen n=74		
Haustier ist wie ein guter Freund	94	82	72	87	99	99	98		
Haustier bereichert mein Leben	93	90	77	96	95	93	98		
Habe Freude daran, Haustier zu verwöhnen/umsorgen	88	83	68	92	88	86	91		
Verlust dieses Haustieres würde mich hart treffen	87	82	76	85	90	91	89		
Beschäftigung mit Haustier ist Ausgleich zum Alltag	80	65	47	75	85	85	85		
Haustier tröstet mich, wenn ich mich schlecht fühle	77	70	44	83	77	77	78		
Haustier hilft mir, wenn ich mich einsam fühle	74	68	40	82	74	74	73		
Ø "Haustier als Freund/Partner"	85	77	61	86	87	86	87		
Dieses Haustier nimmt viel meiner Zeit in Anspruch	51	23	16	27	69	67	73		
Dieses Haustier zu haben, kann mitunter auch stressig sein	49	37	30	41	55	55	55		
Manchmal nervt es mich, dass ich mich um Haustier kümmern muss	26	21	19	23	26	27	25		
Ø "Gemischte Gefühle"	42	27	22	30	50	50	51		
Haustier zählt als vollwertiges Familienmitglied	82	78	72	81	89	86	91		
Wenn Haustier stirbt, wäre das wie Tod eines Familienmitglieds	67	60	59	61	71	70	72		
Haustier erhält Geschenke zu besonderen Anlässen (z.B. Geburtstag)	43	38	33	41	42	37	47		
Haustier ist meist auch im Urlaub mit dabei	30	4	3	5	56	58	54		
Ø "Haustier als Familienmitglied"	56	45	42	47	65	63	66		

Frage: Hier sehen Sie Aussagen zum Thema Haustiere. Sagen Sie mir bitte, ob die jeweilige Aussage auf Ihr Haustier zutrifft oder nicht.

Basis: Haustierhalter/innen / Angaben in %

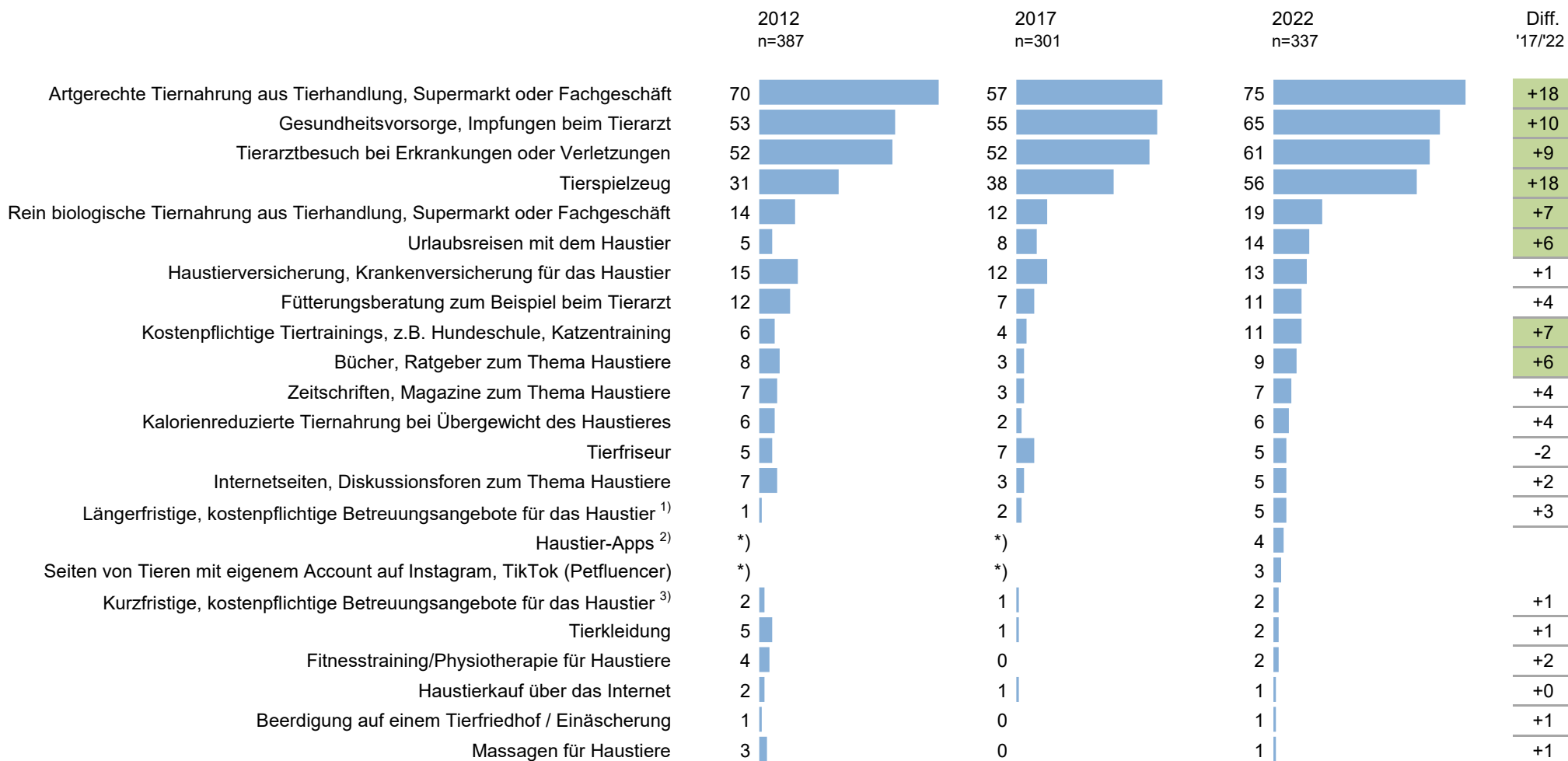
Bedeutung von Haustieren für deren Halter/innen (II)

	Insgesamt n=337	Halter/innen von Katzen n=187		Halter/innen von Hunden n=164			
		Insgesamt	Geschlecht		Insgesamt	Geschlecht	
			Männer n=63	Frauen n=124		Männer n=91	Frauen n=74
Haustier gibt mir Gefühl der Sicherheit	51	27	16	33	74	76	71
Haustier hilft mir/motiviert mich, mich körperlich fit zu halten	48	14	6	19	76	78	74
Tausche mich regelmäßig mit anderen Haustierbesitzern aus	44	27	19	31	59	69	46
Haustier vermittelt gewisses Lebensgefühl/ist Statussymbol	42	33	28	35	48	55	41
Haustier hilft mir Kontakt zu anderen Menschen aufzubauen	39	16	12	18	59	57	60
Ø "Haustier als Freizeitgefährte"	45	23	16	27	63	67	58
Beim Futter suche ich nach dem Besonderen	73	67	58	72	70	71	68
Wenn Haustier stirbt, würde ich Beerdigung organisieren	23	21	19	22	21	24	18
Wenn Haustier stirbt, möchte ich kein anderes Haustier mehr haben	21	17	21	16	22	25	18
Für dieses Haustier habe ich Tiersparbuch angelegt	8	8	5	10	6	7	6
Ø "Umsorgter Gefährte"	31	28	26	30	30	32	28
Haustier ist geeigneter Spielgefährte für mein(e) Kind(er)	43	38	39	38	49	51	47
Wenn Haustier stirbt, würde ich relativ schnell ein neues Haustier besorgen	29	29	25	31	22	27	16
Ø "Pragmatischer Zugang"	36	34	32	35	36	39	32

Frage: Hier sehen Sie Aussagen zum Thema Haustiere. Sagen Sie mir bitte, ob die jeweilige Aussage auf Ihr Haustier zutrifft oder nicht.

Basis: Haustierhalter/innen / Angaben in %

Nutzung von Versorgungsangeboten für Haustiere - Nutze regelmäßig (Trend)



1) z.B. wenn man verreist, auf Urlaub fährt

2) z.B. Spiele für's Tier am Tablet, Trainingsprogramme, Erfassen von Gesundheitsdaten

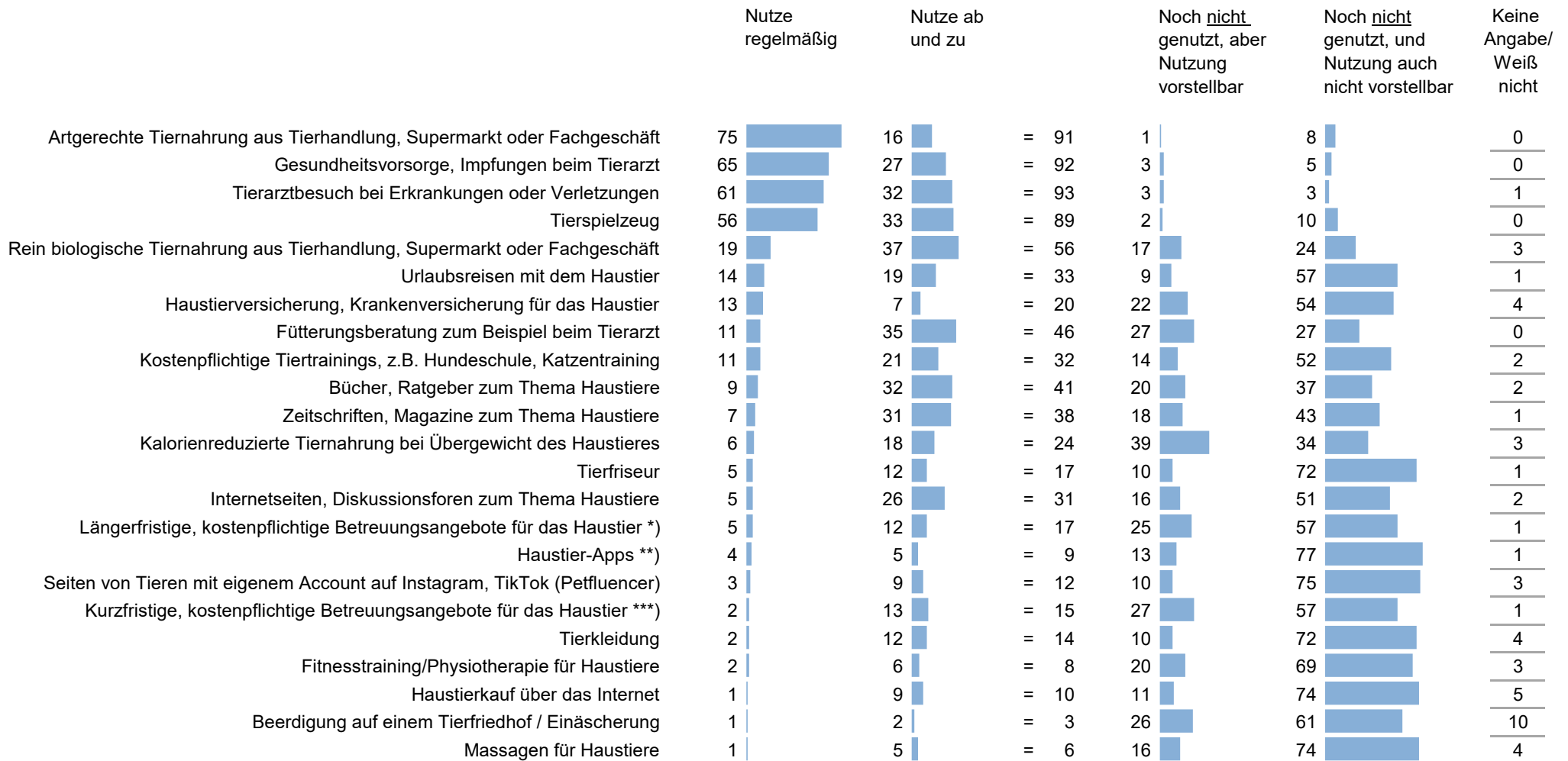
3) z.B. Gassi-Service, Fütterungsservice oder andere stundenweise Betreuung

*) nicht abgefragt

Frage: Für Haustiere gibt es mittlerweile eine Vielzahl an Angeboten aus den Bereichen Nahrung, Pflege, Gesundheit und dergleichen. Hier sehen Sie nun einige dieser Angebote. Sagen Sie mir bitte jeweils, wie Sie diese Angebote nutzen.

Basis: Haustierhalter/innen / Angaben in %

Nutzung von Versorgungsangeboten für Haustiere



*) z.B. wenn man verreist, auf Urlaub fährt

***) z.B. Spiele für's Tier am Tablet, Trainingsprogramme, Erfassen von Gesundheitsdaten

****) z.B. Gassi-Service, Fütterungsservice oder andere stundenweise Betreuung

Frage: Für Haustiere gibt es mittlerweile eine Vielzahl an Angeboten aus den Bereichen Nahrung, Pflege, Gesundheit und dergleichen. Hier sehen Sie nun einige dieser Angebote. Sagen Sie mir bitte jeweils, wie Sie diese Angebote nutzen.

Basis: Haustierhalter/innen / n=337 / Angaben in %

Nutzung von Versorgungsangeboten für Haustiere im demografischen Aufriss

	Insgesamt n=337	Geschlecht		Alter			Kaufkraft		
		Männer n=146	Frauen n=192	15-29 Jahre n=72	30-49 Jahre n=107	Ab 50 Jahre n=159	Hoch n=160	Mittel n=115	Gering n=63
Es nutzen regelmäßig/ab und zu									
Tierarztbesuch bei Erkrankungen oder Verletzungen	93	95	92	86	91	99	95	94	89
Gesundheitsvorsorge, Impfungen beim Tierarzt	92	94	91	85	94	94	95	92	85
Artgerechte Tiernahrung aus Tierhandlung, Supermarkt oder Fachgeschäft	91	89	92	90	97	87	94	87	91
Tierspielzeug	88	86	90	90	91	86	90	88	86
Rein biologische Tiernahrung aus Tierhandlung, Supermarkt oder Fachgeschäft	56	57	56	57	59	54	64	53	43
Fütterungsberatung zum Beispiel beim Tierarzt	46	42	49	44	45	48	50	46	35
Bücher, Ratgeber zum Thema Haustiere	41	40	42	28	46	44	43	40	38
Zeitschriften, Magazine zum Thema Haustiere	38	39	38	26	38	45	42	36	33
Urlaubsreisen mit dem Haustier	32	39	27	29	35	32	39	31	18
Internetseiten, Diskussionsforen zum Thema Haustiere	32	30	33	42	35	25	26	37	34
Kostenpflichtige Tiertrainings, z.B. Hundeschule, Katzentaining	31	38	26	32	34	30	33	35	21
Kalorienreduzierte Tiernahrung bei Übergewicht des Haustieres	24	20	27	21	19	28	32	21	11
Haustierversicherung, Krankenversicherung für das Haustier	20	24	17	20	17	22	22	18	19
Tierfriseur	17	17	17	12	12	22	21	17	7
Längerfristige, kostenpflichtige Betreuungsangebote für das Haustier *)	17	12	21	13	22	16	23	14	8
Kurzfristige, kostenpflichtige Betreuungsangebote für das Haustier ***)	16	12	18	11	22	13	18	13	14
Tierkleidung	14	15	13	9	16	15	19	11	6
Seiten von Tieren mit eigenem Account auf Instagram, TikTok (Petfluencer)	13	12	14	29	16	3	14	12	11
Haustierkauf über das Internet	9	10	9	16	10	6	10	8	11
Haustier-Apps **)	9	12	6	11	10	6	10	7	6
Fitnessstraining/Physiotherapie für Haustiere	7	9	6	5	9	7	10	3	7
Massagen für Haustiere	6	6	7	4	8	6	7	7	3
Beerdigung auf einem Tierfriedhof / Einäscherung	3	5	2	1	7	2	5	4	0
	795	803	793	761	833	790	862	774	676

*) z.B. wenn man verreist, auf Urlaub fährt

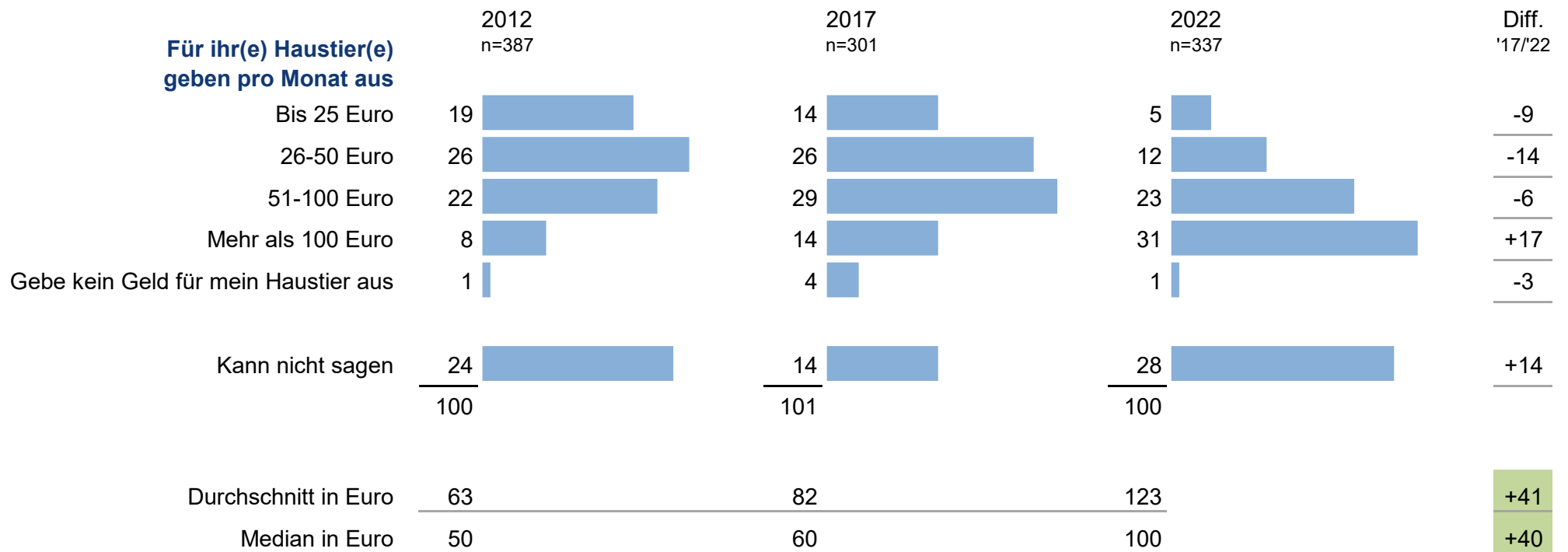
***) z.B. Spiele für's Tier am Tablet, Trainingsprogramme, Erfassen von Gesundheitsdaten

****) z.B. Gassi-Service, Fütterungsservice oder andere stundenweise Betreuung

Frage: Für Haustiere gibt es mittlerweile eine Vielzahl an Angeboten aus den Bereichen Nahrung, Pflege, Gesundheit und dergleichen. Hier sehen Sie nun einige dieser Angebote. Sagen Sie mir bitte jeweils, wie Sie diese Angebote nutzen.

Basis: Haustierhalter/innen / Angaben in %







Monatliche Ausgaben für Haustiere (Trend)



Frage: Wie viel Geld geben Sie monatlich für Ihr(e) Haustier(e) aus? Ein ungefährer Schätzwert würde mir reichen.

Basis: Haustierhalter/innen / Angaben in %

Monatliche Ausgaben für Haustiere

Für ihr(e) Haustier(e) geben pro Monat aus	Insgesamt	Geschlecht		Alter			Kaufkraft		
	n=337	Männer n=146	Frauen n=192	15-29 Jahre n=72	30-49 Jahre n=107	Ab 50 Jahre n=159	Hoch n=160	Mittel n=115	Gering n=63
Bis 25 Euro	5 	2	7	7	6	3	4	4	10
26-50 Euro	12 	13	12	6	17	12	12	10	16
51-100 Euro	23 	22	23	18	19	27	22	32	8
Mehr als 100 Euro	31 	34	28	22	30	34	34	32	18
Gebe kein Geld für mein Haustier aus	1 	1	1	5	1	0	0	3	2
Kann nicht sagen	28 	28	29	41	27	24	28	19	46
	100	100	100	99	100	100	100	100	100
Durchschnitt in Euro	123	130	117	124	113	129	127	123	105
Median in Euro	100	100	100	100	100	100	100	100	80

Frage: Wie viel Geld geben Sie monatlich für Ihr(e) Haustier(e) aus? Ein ungefährer Schätzwert würde mir reichen.

Basis: Haustierhalter/innen / Angaben in %