

Quartalsreport

Spectra Wirtschaftsbarometer

4. Quartal 2019



Qualität aus Überzeugung

Spectra Marktforschungsgesellschaft mbH.
Brucknerstraße 3-5/4, A-4020 Linz
Telefon: +43 (0)732 6901-0, Fax: 6901-4
E-Mail: office@spectra.at, www.spectra.at

Spectra Wirtschaftsbarometer: Erhebungscharakteristik

Methodik

face-to-face-Interviews im Rahmen des monatlichen Spectra-Bus

Stichprobe

- n=1.000 Interviews pro Messpunkt
- 2-3 Messpunkte (also n=2.000 bis n=3.000 Interviews) pro Quartal
- 10-12 Messpunkte (also n=10.000 bis n=12.000 Interviews) pro Jahr

Dokumentation

Die Ergebnisse des Spectra Wirtschaftsbarometers sind auch auf der Startseite der Spectra Website (www.spectra.at) zugänglich. Ergänzend zu den Hauptindikatoren Sparneigung und Wirtschaftsoptimismus werden dort auch weitere Indikatoren bereitgestellt. Außerdem besteht die Möglichkeit des Downloads der Ergebnisse in csv oder xls-Dateien zur weiteren Verwendung.

Wirtschaftsoptimismus erodiert - aber privates Konsumklima steht wie ein Fels in der Brandung

Sparneigung

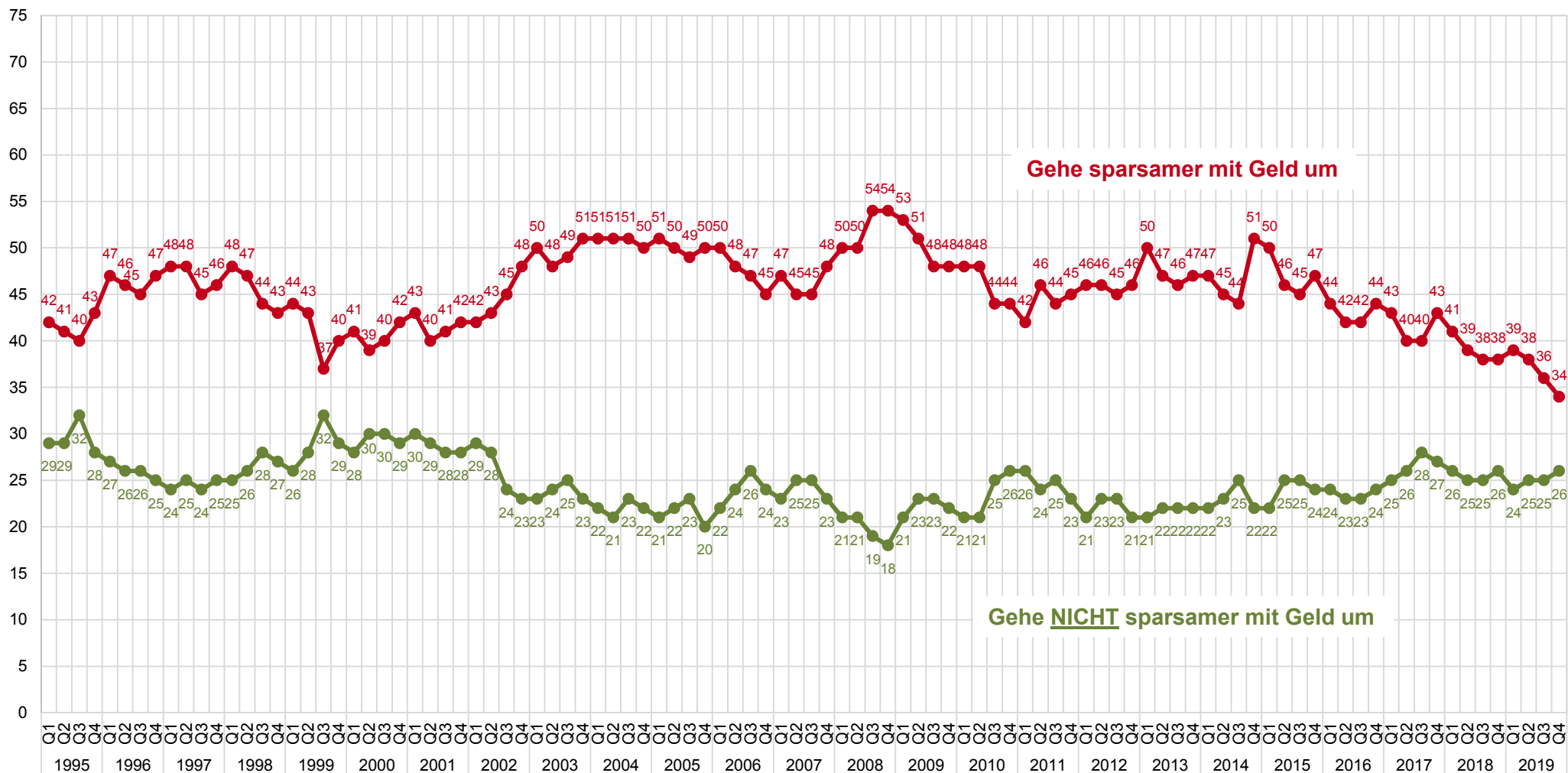
Das Jahr 2019 endet in einem phänomenalen Stimmungshoch, was das private Konsumklima betrifft. Nur 34% der Österreicher gehen mit ihrem Geld reserviert um. Im Sinne einer Jahresanalyse ist 2019 das vierte Jahr in Folge, in dem das Konsumklima gegenüber dem Vorjahr einen Aufschwung erlebt. Im Langzeittrend betrachtet war die Neigung, sein Geld zu bunkern, seit 1992 (!) noch nie so gering.

Wirtschaftsoptimismus

Deutlich anders stellt sich die Einschätzung der wirtschaftlichen Entwicklung dar. Hier spiegeln sich viel mehr als im Konsumindikator die laufenden Berichte über die Konjunkturentwicklung wider. Wie schon zuletzt erwartet, haben daher mit dem 4. Quartal die Pessimisten leicht die Oberhand gegenüber den Optimisten gewonnen: den 20% Optimisten stehen 23% Pessimisten gegenüber.

Fazit: Es ist schon bemerkenswert, wie scheinbar unverrückbar seit vielen Jahren das Privatkonsumklima als Fels in der Konjunkturbrandung steht. Die vermeldeten Wolken am Konjunkturhimmel konnten die Bereitschaft, sein Geld lieber auszugeben als es zu horten, nicht im geringsten beeinflussen. Im Gegenteil, 2019 war das Jahr mit dem besten Konsumklimaindex seit Beginn der Messungen 1992. Bleibt für die nächsten Quartale abzuwarten, ob und wann der Wirtschaftsoptimismus wieder die Oberhand gewinnen wird. Erste Veröffentlichungen, die das Wiedererstarken der Konjunktur ab dem 2. Halbjahr avisieren, könnten vielleicht schon die Trendumkehr bedeuten.

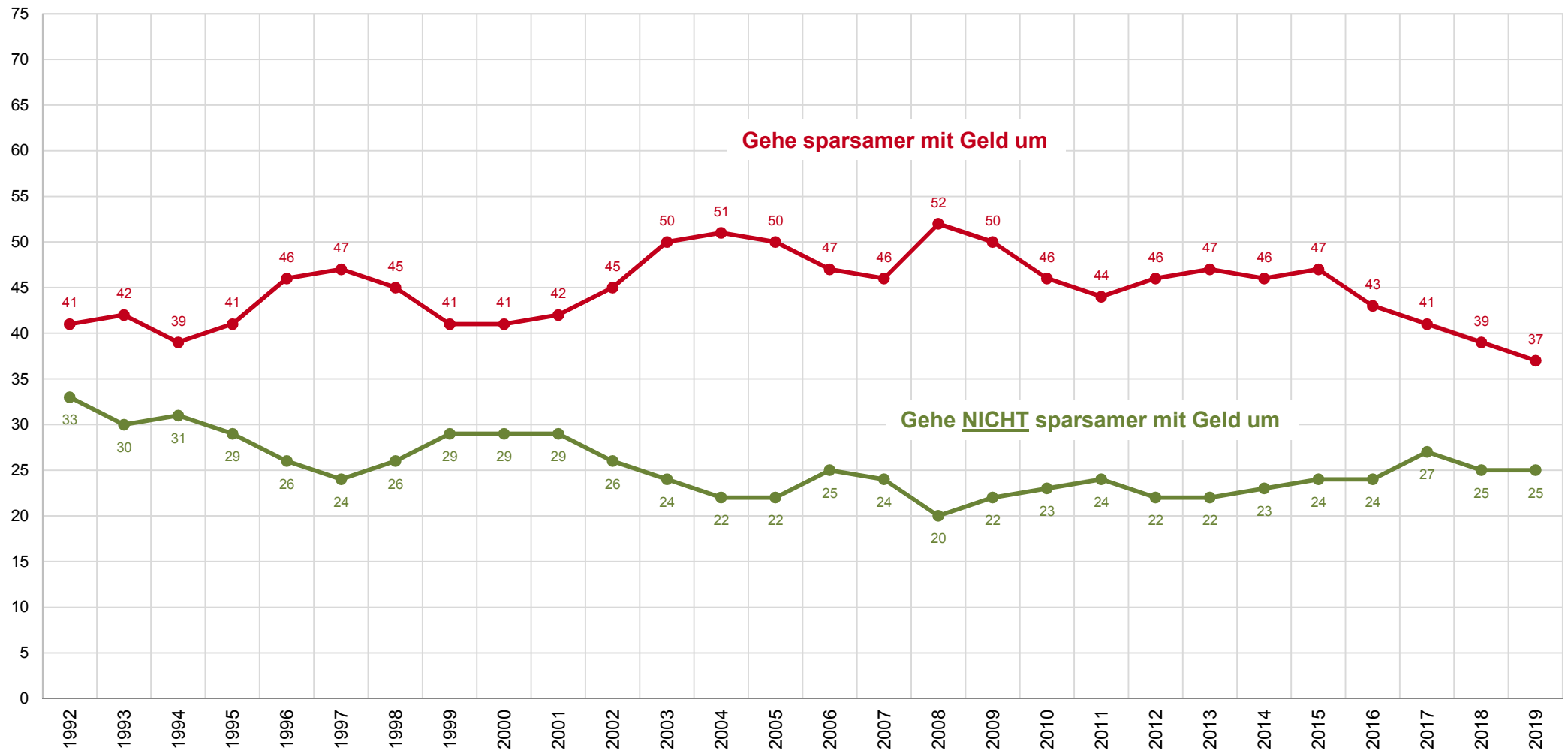
Quartalstrend: Sparneigung



Frage: Wie würden Sie Ihre finanzielle Situation beschreiben: Gehen Sie in letzter Zeit etwas sparsamer als sonst mit Ihrem Geld um oder würden Sie das nicht sagen?

Basis: Österreichische Bevölkerung 15+ / Angaben in %

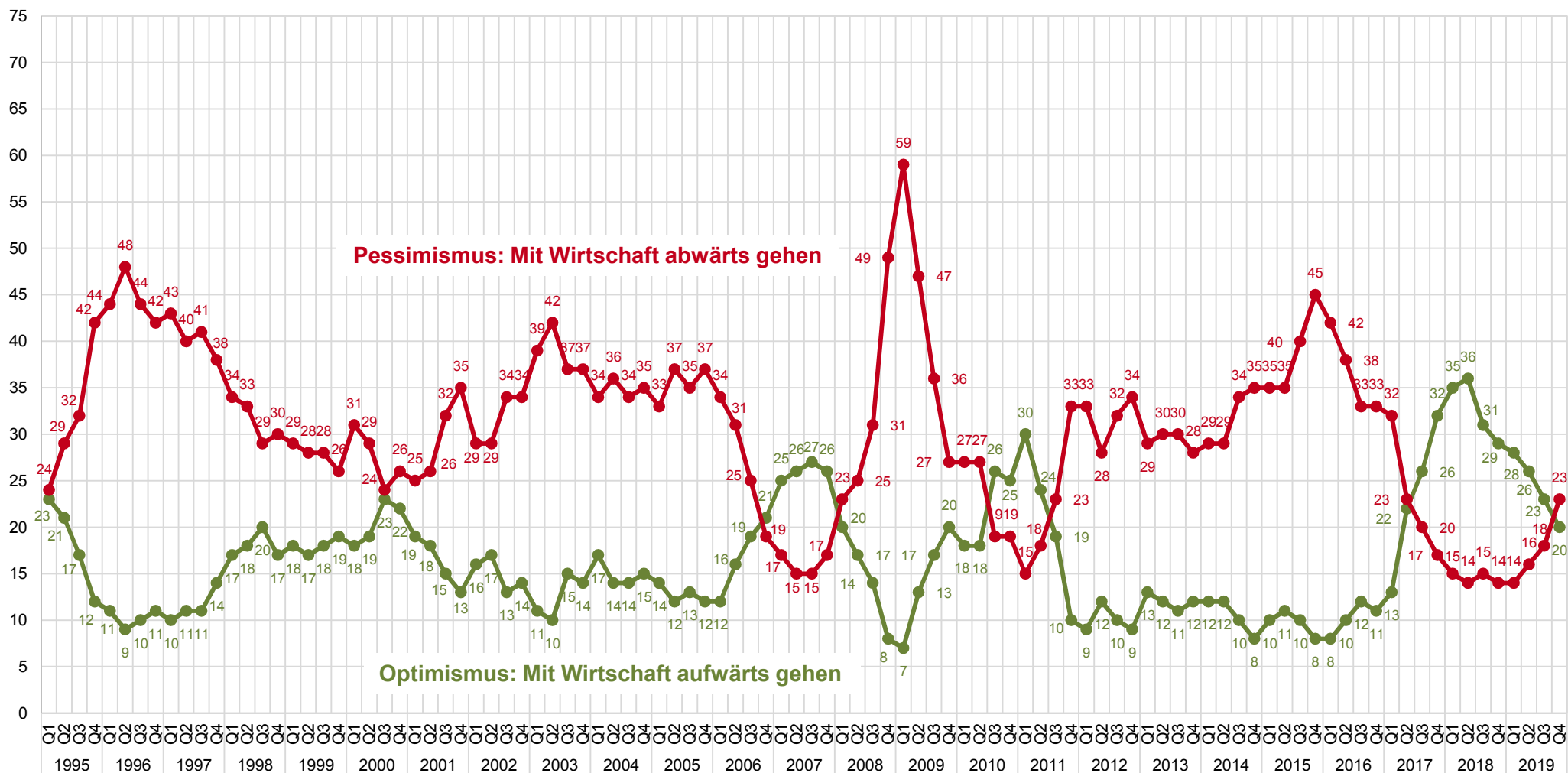
Jahrestrend: Sparneigung



Frage: Wie würden Sie Ihre finanzielle Situation beschreiben: Gehen Sie in letzter Zeit etwas sparsamer als sonst mit Ihrem Geld um oder würden Sie das nicht sagen?

Basis: Österreichische Bevölkerung 15+ / Angaben in %

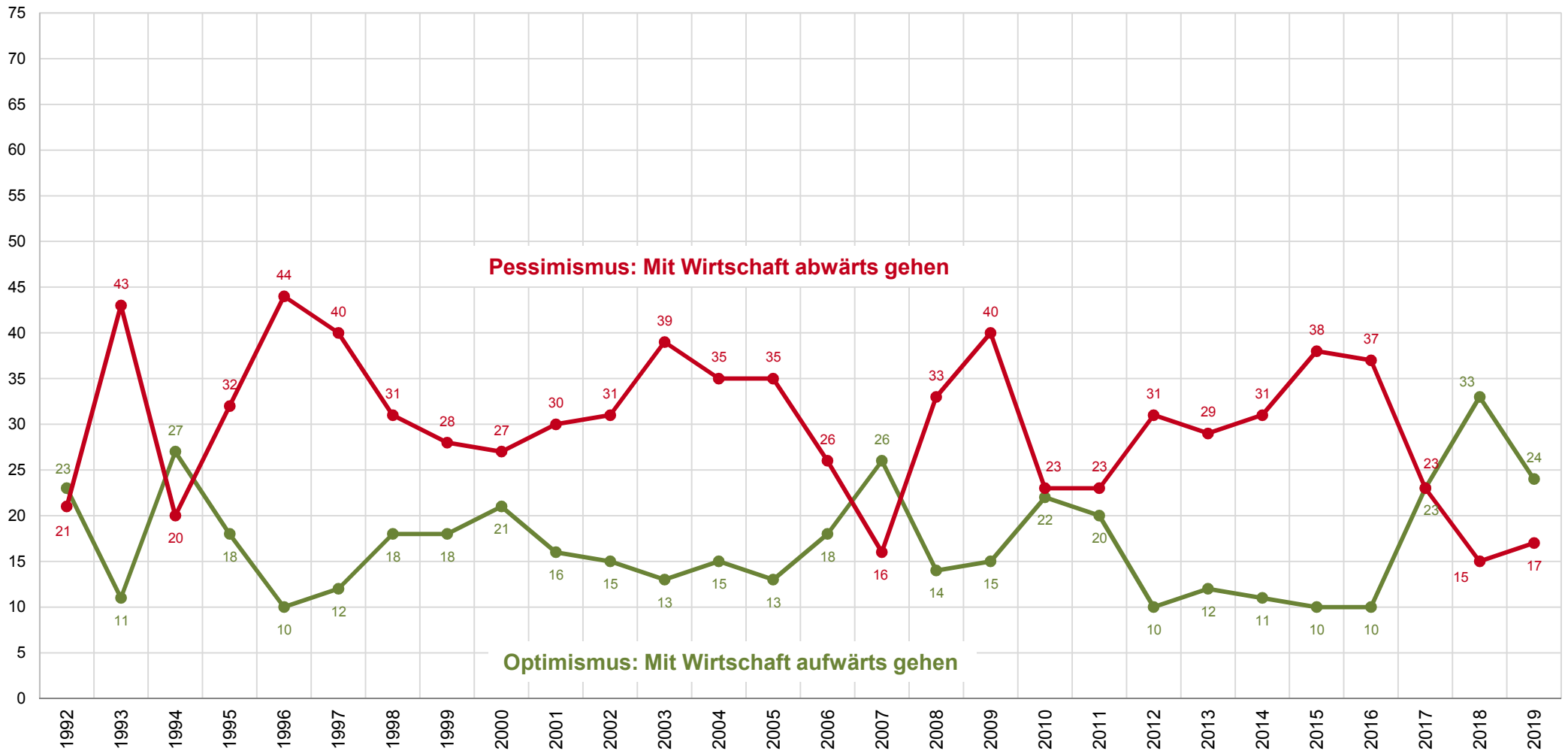
Quartalstrend: Wirtschaftsoptimismus



Frage: Wie schätzen Sie die wirtschaftliche Entwicklung bei uns in Österreich ein? Wird es Ihrem Eindruck nach in der nächsten Zeit mit unserer Wirtschaft eher aufwärts oder eher abwärts gehen?

Basis: Österreichische Bevölkerung 15+ / Angaben in %

Jahrestrend: Wirtschaftsoptimismus



Frage: Wie schätzen Sie die wirtschaftliche Entwicklung bei uns in Österreich ein? Wird es Ihrem Eindruck nach in der nächsten Zeit mit unserer Wirtschaft eher aufwärts oder eher abwärts gehen?

Basis: Österreichische Bevölkerung 15+ / Angaben in %