

Quartalsreport

Spectra Wirtschaftsbarometer

4. Quartal 2018



Qualität aus Überzeugung

Spectra Marktforschungsgesellschaft mbH.
Brucknerstraße 3-5/4, A-4020 Linz
Telefon: +43 (0)732 6901-0, Fax: 6901-4
E-Mail: office@spectra.at, www.spectra.at

Methodik

face-to-face-Interviews im Rahmen des monatlichen Spectra-Bus

Stichprobe

- n=1.000 Interviews pro Messpunkt
- 2-3 Messpunkte (also n=2.000 bis n=3.000 Interviews) pro Quartal
- 10-12 Messpunkte (also n=10.000 bis n=12.000 Interviews) pro Jahr

Dokumentation

Die Ergebnisse des Spectra Wirtschaftsbarometers sind auch auf der Startseite der Spectra Website (www.spectra.at) zugänglich. Ergänzend zu den Hauptindikatoren Sparneigung und Wirtschaftsoptimismus werden dort auch weitere Indikatoren bereitgestellt. Außerdem besteht die Möglichkeit des Downloads der Ergebnisse in csv oder xls-Datenfiles zur weiteren Verwendung.

Sparneigung

2018 ist Geschichte und wird als ein Jahr mit einer ausgesprochen hohen Privatkonsumneigung in die retrospektiven Konjunkturbetrachtungen eingehen. Denn auch im letzten Quartal des abgelaufenen Jahres war die Bereitschaft Geld auszugeben sehr hoch bzw. das Geld aufzusparen ("gehe sparsamer mit Geld um") mit 38% sehr niedrig. Im Jahresdurchschnitt waren es nur 39% der Bevölkerung, die beim Geldausgeben auf der Bremse standen. Diese Kennzahl, die einen sehr guten Indikator für das Privatkonsumklima darstellt (je niedriger, desto besser), war in den letzten 26 Jahren nur einmal (1994) ähnlich niedrig.

Wirtschaftsoptimismus

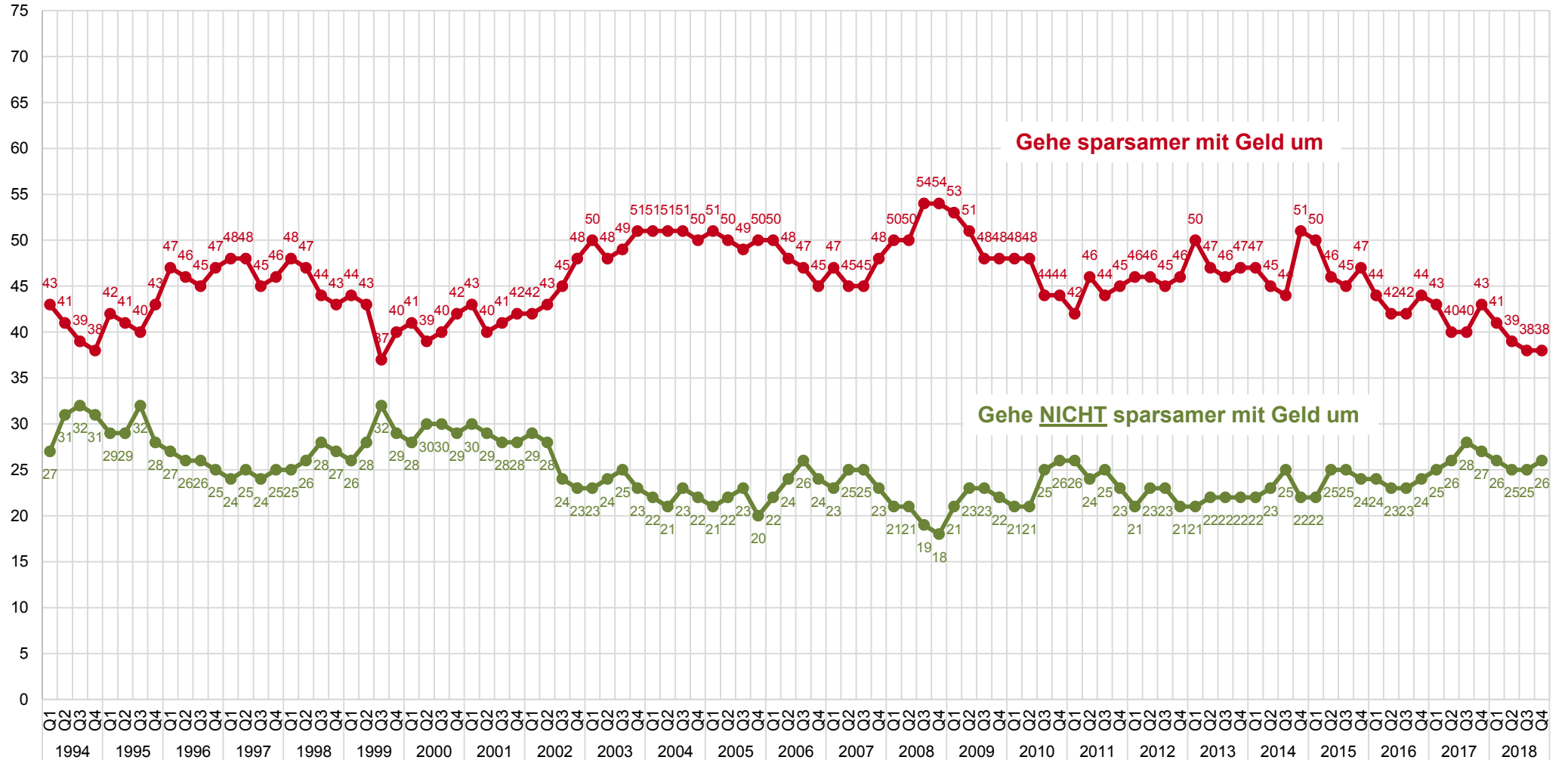
Auch der Wirtschaftsoptimismus liegt weiterhin auf Rekordniveau. Wie in den Quartalen zuvor gilt: die Optimisten überwiegen die Pessimisten bei weitem, auch wenn der Anteil der Optimisten tendenziell zurückgeht. Von einer Trendumkehr in der Einschätzung der Wirtschaftsentwicklung ist man jedenfalls noch deutlich entfernt, insbesondere, da die Pessimisten konstant auf niedrigem Niveau verharren.

Fazit: Das Jahr 2018 war - insbesondere, was den Wirtschaftsoptimismus betrifft - ein besonderes Jahr. Die Wirtschaftsoptimisten erreichten einen All time high-Jahreswert, die Pessimisten waren so wenige wie noch nie. Und der Zeitraum, in dem die Optimisten die Pessimisten überwiegen, währt nun schon über sechs Quartale. Auch das war noch nie da. Mehr als vier Quartale gab es das seit Beginn der Messreihe (1992) noch nie. Nicht unerwähnt darf man im Jahresfazit lassen, dass auch der private Konsummotor rund und ohne stottern durchlief.

Quartalstrend: Sparneigung

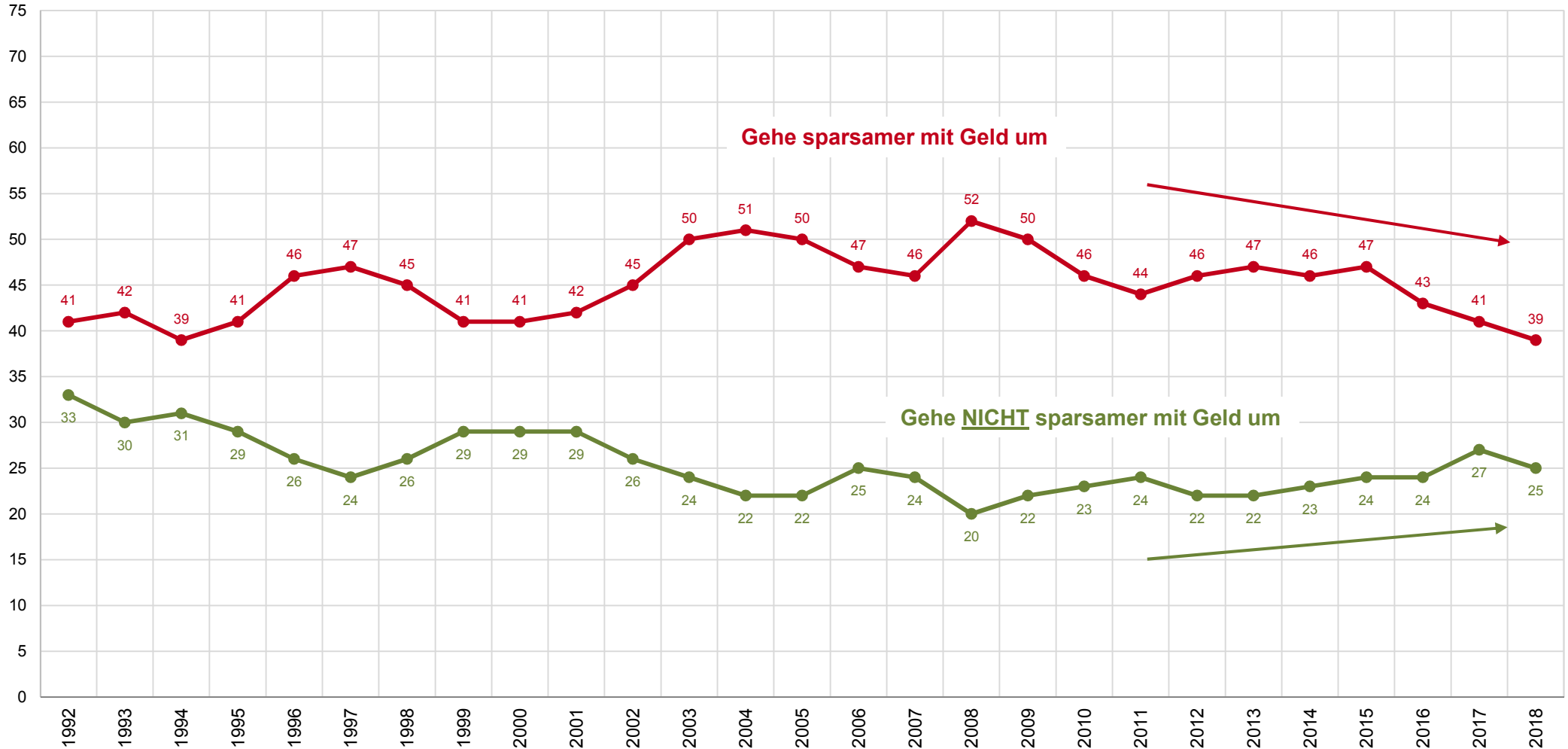
Frage: Wie würden Sie Ihre finanzielle Situation beschreiben: Gehen Sie in letzter Zeit etwas sparsamer als sonst mit Ihrem Geld um oder würden Sie das nicht sagen?

Basis: Österreichische Bevölkerung 15+ / Angaben in %



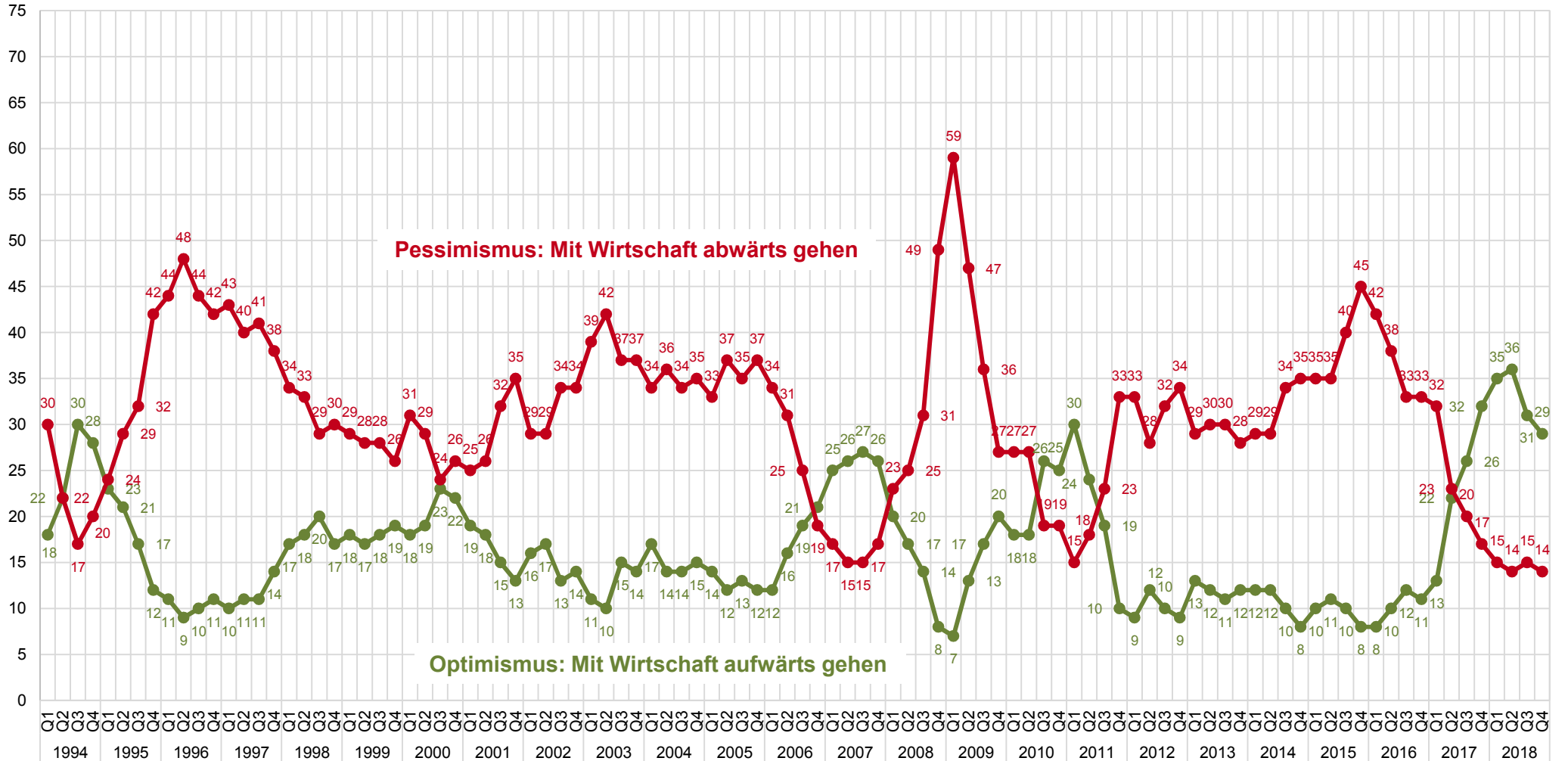
Frage: Wie würden Sie Ihre finanzielle Situation beschreiben: Gehen Sie in letzter Zeit etwas sparsamer als sonst mit Ihrem Geld um oder würden Sie das nicht sagen?

Basis: Österreichische Bevölkerung 15+ / Angaben in %



Frage: Wie schätzen Sie die wirtschaftliche Entwicklung bei uns in Österreich ein? Wird es Ihrem Eindruck nach in der nächsten Zeit mit unserer Wirtschaft eher aufwärts oder eher abwärts gehen?

Basis: Österreichische Bevölkerung 15+ / Angaben in %



Frage: Wie schätzen Sie die wirtschaftliche Entwicklung bei uns in Österreich ein? Wird es Ihrem Eindruck nach in der nächsten Zeit mit unserer Wirtschaft eher aufwärts oder eher abwärts gehen?

Basis: Österreichische Bevölkerung 15+ / Angaben in %

