

# Quartalsreport

## Spectra Wirtschaftsbarometer

### 3. Quartal 2018



*Qualität aus Überzeugung*

Spectra Marktforschungsgesellschaft mbH.  
Brucknerstraße 3-5/4, A-4020 Linz  
Telefon: +43 (0)732 6901-0, Fax: 6901-4  
E-Mail: [office@spectra.at](mailto:office@spectra.at), [www.spectra.at](http://www.spectra.at)

## Methodik

face-to-face-Interviews im Rahmen des monatlichen Spectra-Bus

## Stichprobe

- n=1.000 Interviews pro Messpunkt
- 2-3 Messpunkte (also n=2.000 bis n=3.000 Interviews) pro Quartal
- 10-12 Messpunkte (also n=10.000 bis n=12.000 Interviews) pro Jahr

## Dokumentation

Die Ergebnisse des Spectra Wirtschaftsbarometers sind auch auf der Startseite der Spectra Website ([www.spectra.at](http://www.spectra.at)) zugänglich. Ergänzend zu den Hauptindikatoren Sparneigung und Wirtschaftsoptimismus werden dort auch weitere Indikatoren bereitgestellt. Außerdem besteht die Möglichkeit des Downloads der Ergebnisse in csv oder xls-Datenfiles zur weiteren Verwendung.

## Sparneigung

Das private Konsumklima entwickelt sich auf dem ohnehin schon sehr hohen Niveau weiterhin positiv. Auch wenn die Veränderungen der letzten Quartale nur geringfügig waren, so zeigt der mittelfristige Blick zurück einen klaren Trend: der private Konsummotor brummt. Das indiziert nicht zuletzt der Wert für "gehe in letzter Zeit sparsamer mit meinem Geld um". Mit 38% ist dieser so niedrig wie in nur zwei Perioden der letzten 26 Jahre: 1994 und 1999.

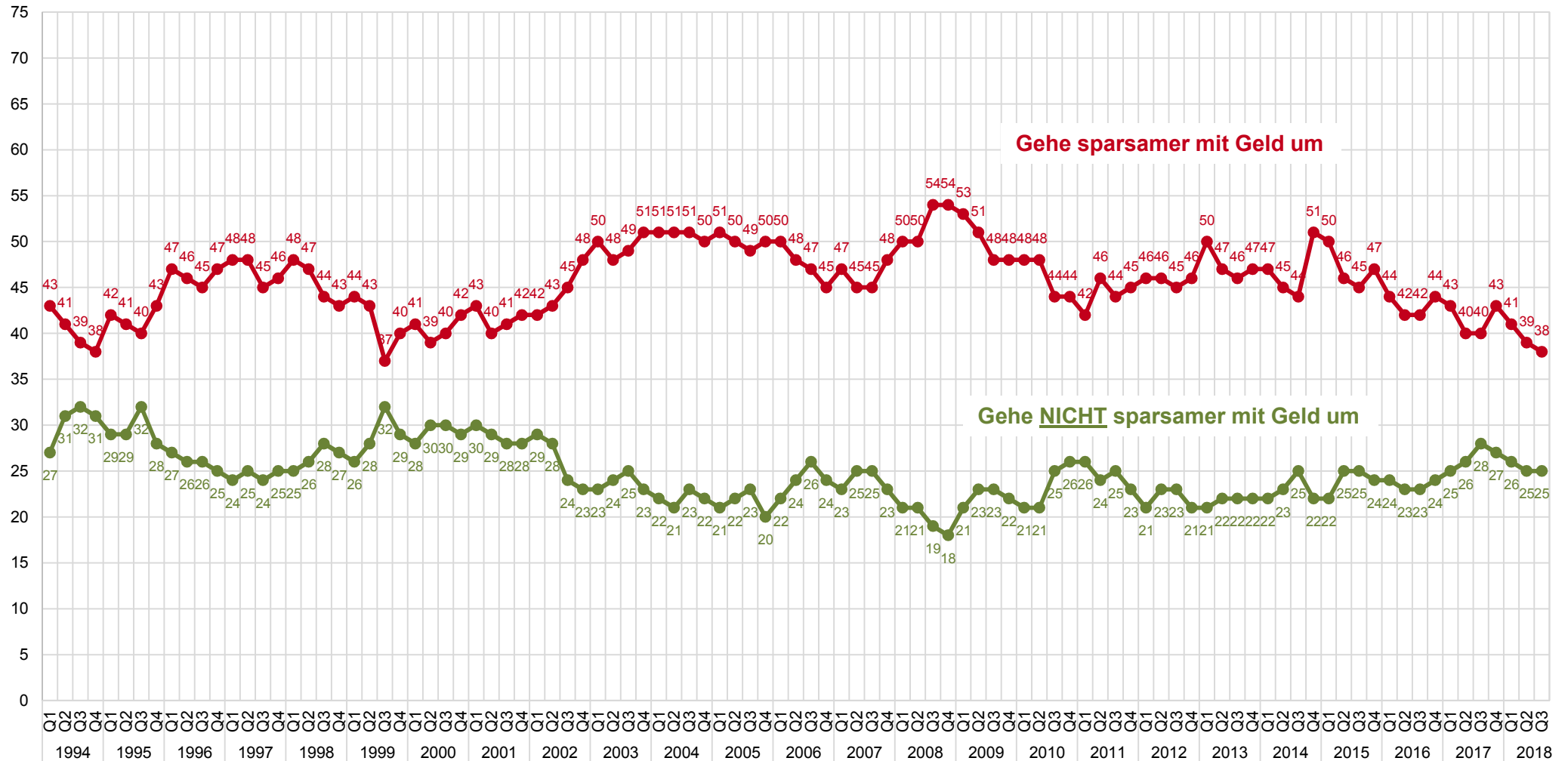
## Wirtschaftsoptimismus

Der Wirtschaftsoptimismus liegt weiterhin auf Rekordniveau, denn die Optimisten überwiegen die Pessimisten nach wie vor bei weitem, auch wenn der Anteil der Optimisten etwas zurückgegangen ist. Von einer Trendumkehr in der Einschätzung der Wirtschaftsentwicklung ist man jedenfalls noch deutlich entfernt. Trotzdem scheint der Plafond in gewisser Weise erreicht.

Fazit: Der Konsummotor läuft ungebrochen. Der Optimismus regiert. Recht viel mehr geht aber offensichtlich nicht mehr. Die Zuversicht, sowie die Einschätzung der Arbeitslosigkeit stagnieren auf dem ausgesprochen hohen Niveau. Jetzt wird es darauf ankommen, dieses sehr hohe Niveau möglichst lange zu halten. Ob Politik und Wirtschaft im Stande sind, dafür die richtigen Zeichen und Maßnahmen zu setzen, werden die nächsten Monate zeigen.

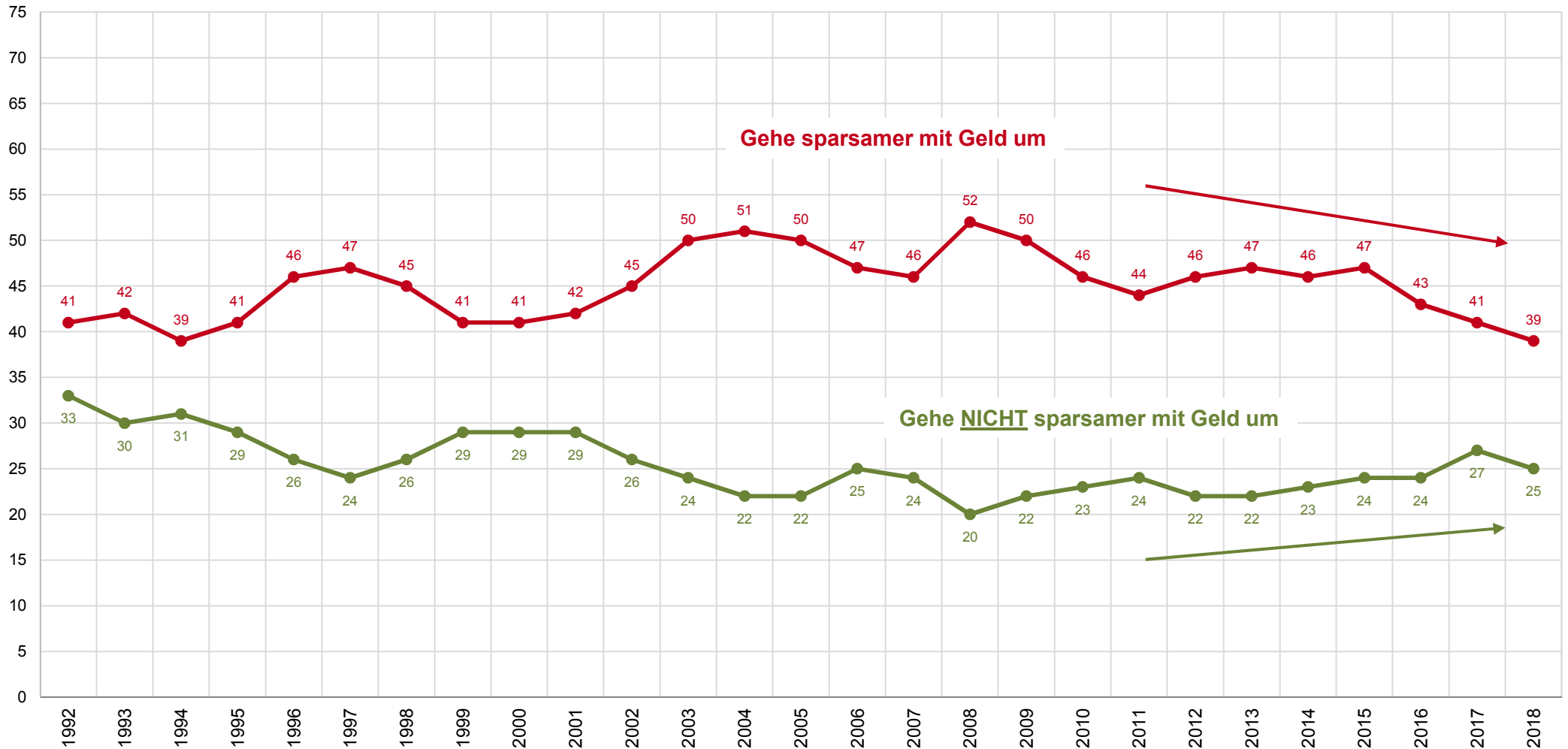
Frage: Wie würden Sie Ihre finanzielle Situation beschreiben: Gehen Sie in letzter Zeit etwas sparsamer als sonst mit Ihrem Geld um oder würden Sie das nicht sagen?

Basis: Österreichische Bevölkerung 15+ / Angaben in %



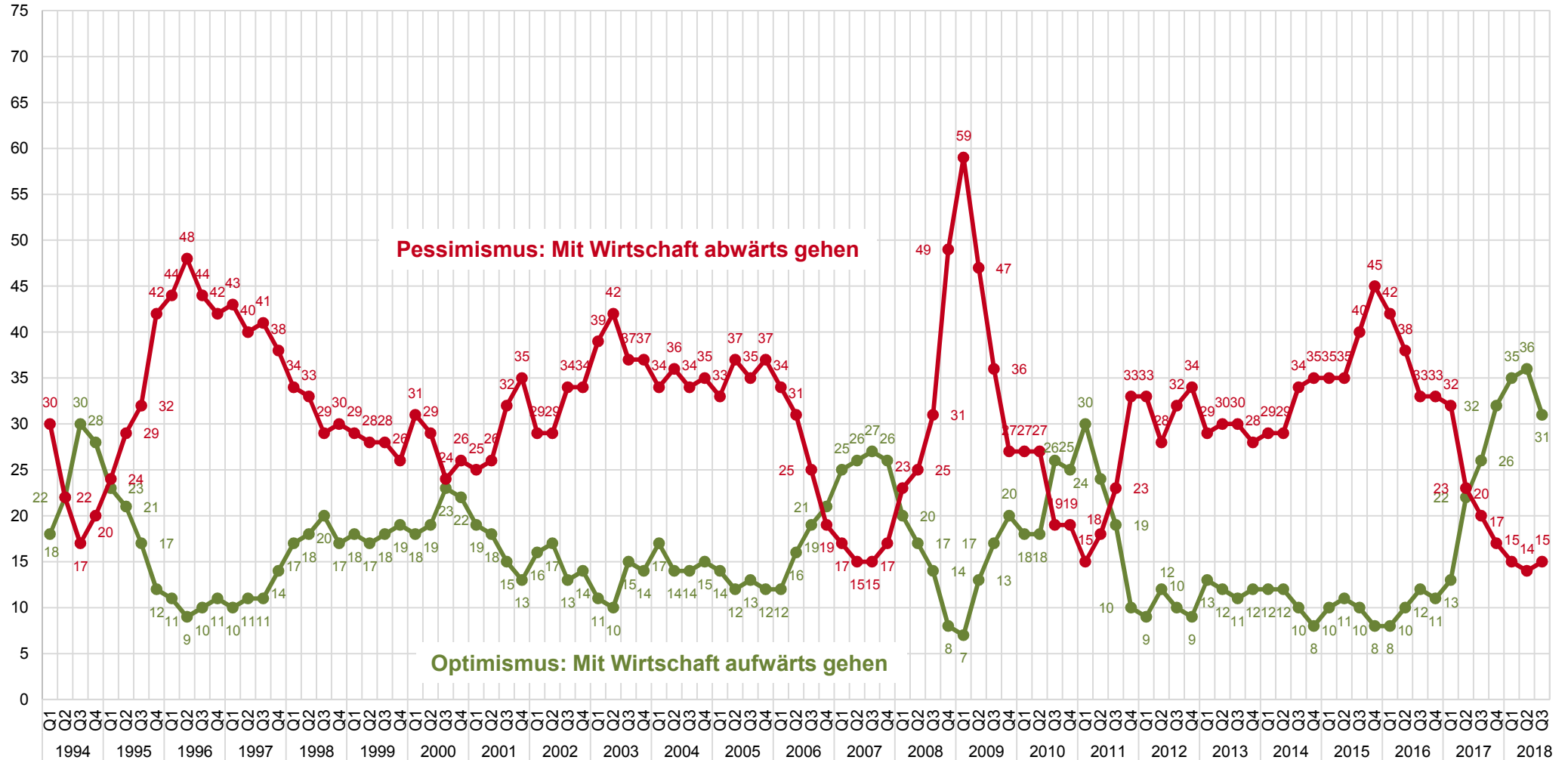
Frage: Wie würden Sie Ihre finanzielle Situation beschreiben: Gehen Sie in letzter Zeit etwas sparsamer als sonst mit Ihrem Geld um oder würden Sie das nicht sagen?

Basis: Österreichische Bevölkerung 15+ / Angaben in %



Frage: Wie schätzen Sie die wirtschaftliche Entwicklung bei uns in Österreich ein? Wird es Ihrem Eindruck nach in der nächsten Zeit mit unserer Wirtschaft eher aufwärts oder eher abwärts gehen?

Basis: Österreichische Bevölkerung 15+ / Angaben in %



Frage: Wie schätzen Sie die wirtschaftliche Entwicklung bei uns in Österreich ein? Wird es Ihrem Eindruck nach in der nächsten Zeit mit unserer Wirtschaft eher aufwärts oder eher abwärts gehen?

Basis: Österreichische Bevölkerung 15+ / Angaben in %

