



Konsumklima-Monitor

Linz, 2026

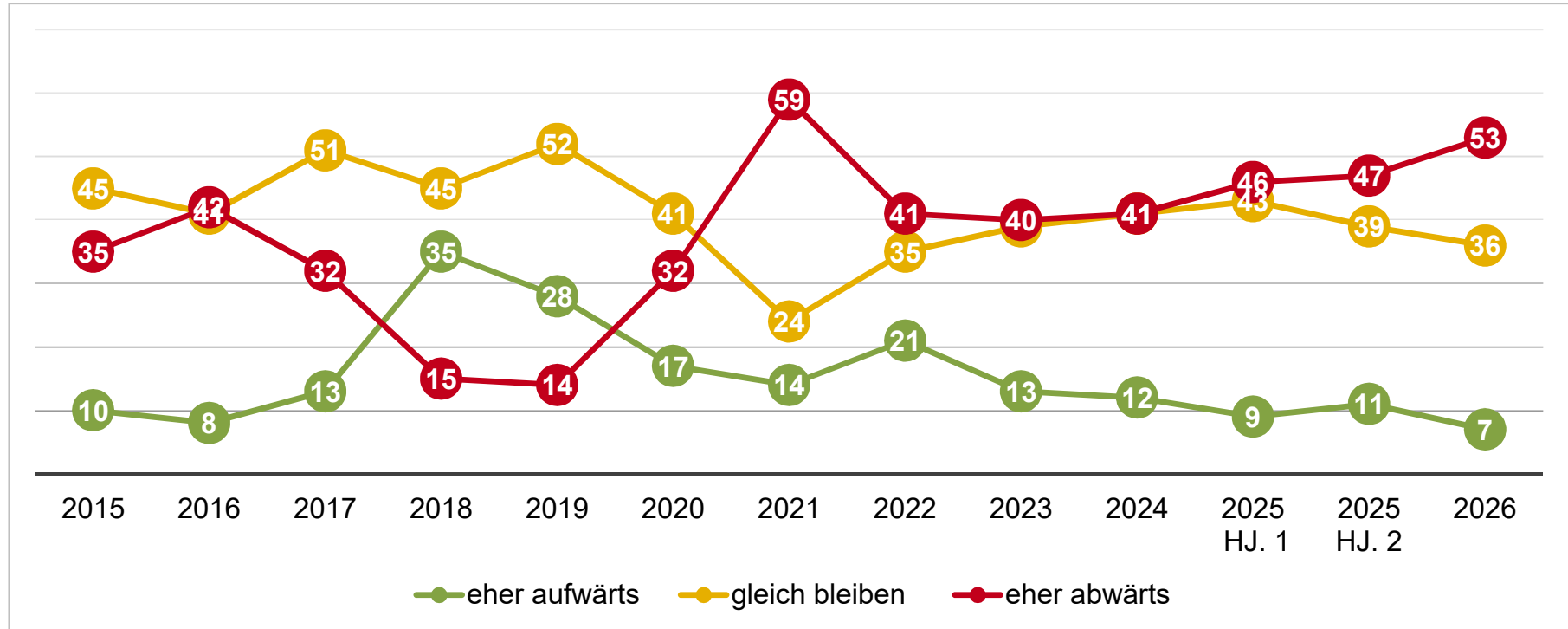
SPECTRA
MARKTFORSCHUNG

Qualität aus Überzeugung

Spectra Marktforschungsgesellschaft mbH.
Brucknerstraße 3-5/4, 4020 Linz
Telefon: 0732 6901-0, Fax: 0732 6901-4
E-Mail: office@spectra.at, www.spectra.at

Die wirtschaftliche Entwicklung sehen die Österreicher:innen kritisch. Mehr als die Hälfte sieht einen Abwärtstrend. 2026 noch akzentuierter als 2025.

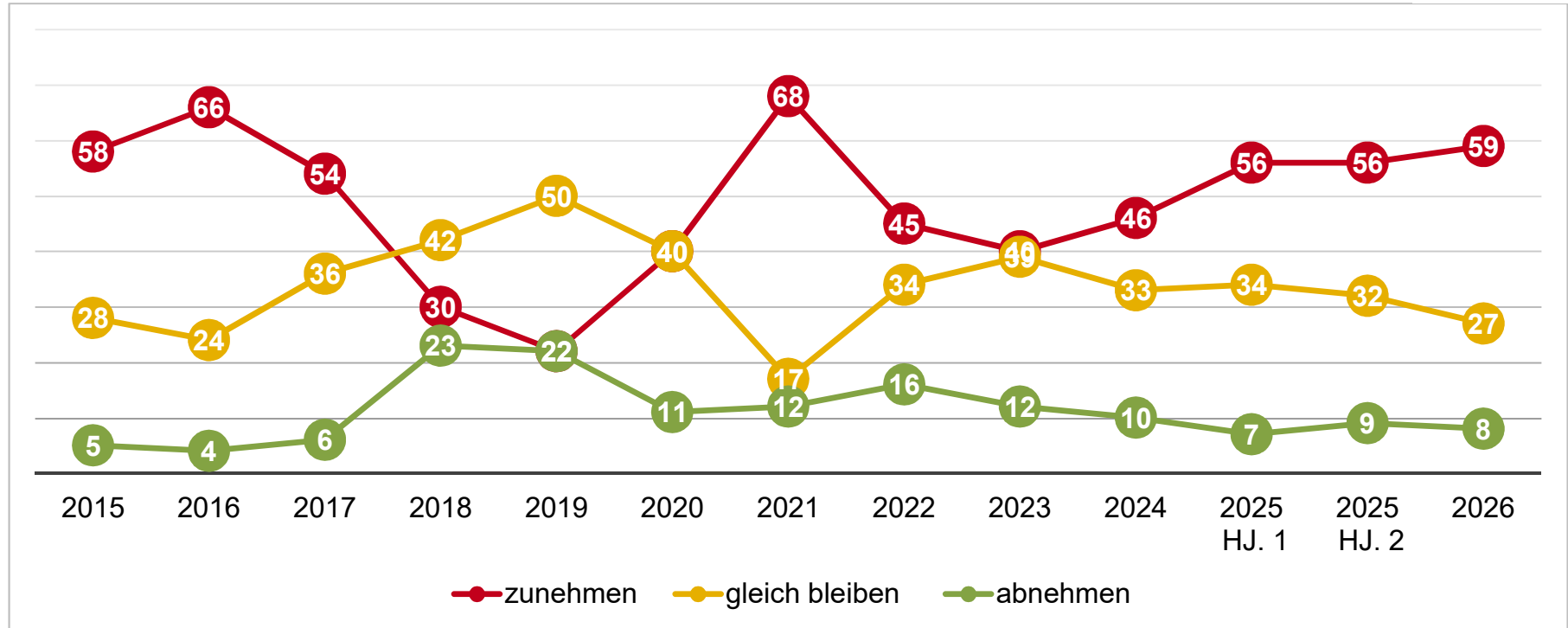
Anteile in %



T2b. Wie schätzen Sie die wirtschaftliche Entwicklung bei uns in Österreich ein? Wird es Ihrem Eindruck nach in der nächsten Zeit mit unserer Wirtschaft eher aufwärts oder eher abwärts gehen?

Die Erwartung einer Zunahme der Arbeitslosigkeit steigt nach einer kurzen Stabilisierung in 2025 weiter an.

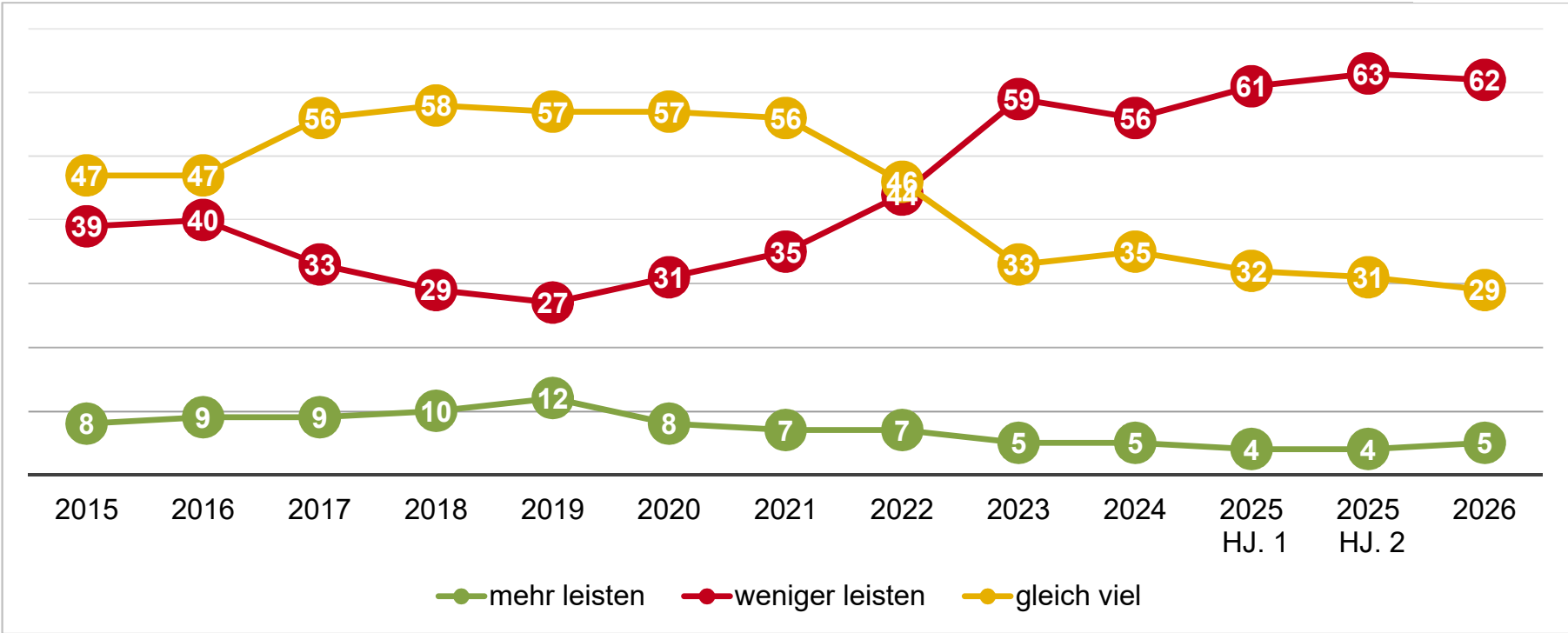
Anteile in %



T6. Wenn Sie an die nahe Zukunft denken: Wird die Arbeitslosigkeit bei uns in Österreich in den nächsten 12 Monaten eher zunehmen, gleich bleiben oder eher abnehmen?

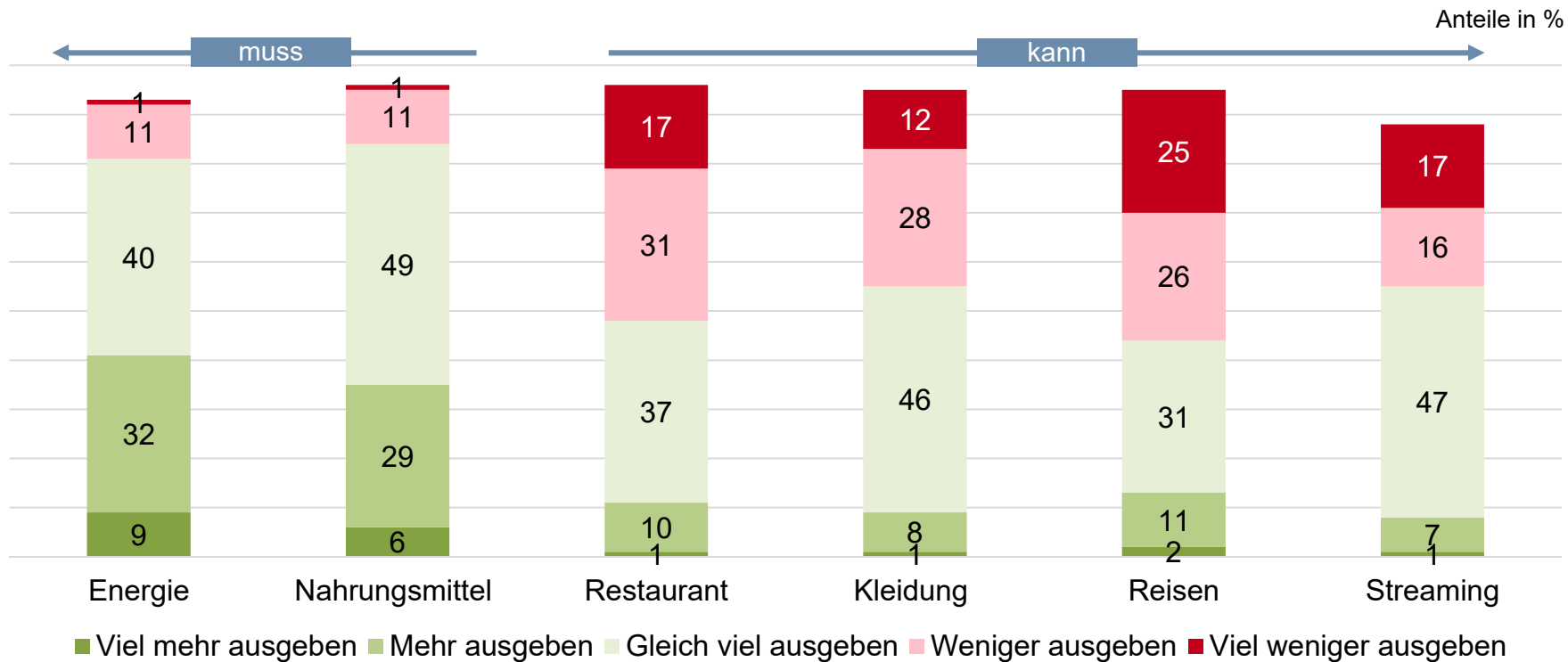
Seit 2020 verdoppelte sich der Anteil von Österreicher:innen, die sich weniger leisten können.

Anteile in %







T5. Wenn Sie jetzt an Ihr Einkommen denken, können Sie sich mit Ihrem derzeitigen Einkommen mehr leisten als im Vorjahr, weniger oder gleich viel wie im Vorjahr?

Beim Ausgabenverhalten zeigt sich ein Unterschied zwischen muss (Energie & Nahrungsmittel) und kann.



T7: Ich werde in den nächsten 6 Monaten für ausgeben.

Stichprobengröße		<ul style="list-style-type: none">• 2026, n = 1.003
Feldzeit		<ul style="list-style-type: none">• März 2026
Befragungsmethode		<ul style="list-style-type: none">• Face-to-Face MTU
Befragungskonzept		<ul style="list-style-type: none">• Trendstudie seit 2006; ausgewiesen werden die Jahre 2015-2025