

# Quartalsreport

## Spectra Wirtschaftsbarometer

### 3. Quartal 2017



*Qualität aus Überzeugung*

Spectra Marktforschungsgesellschaft mbH.  
Brucknerstraße 3-5/4, A-4020 Linz  
Telefon: +43 (0)732 6901-0, Fax: 6901-4  
E-Mail: [office@spectra.at](mailto:office@spectra.at), [www.spectra.at](http://www.spectra.at)

## Methodik

face-to-face-Interviews im Rahmen des monatlichen Spectra-Bus

## Stichprobe

- n=1.000 Interviews pro Messpunkt
- 2-3 Messpunkte (also n=2.000 bis n=3.000 Interviews) pro Quartal
- 10-12 Messpunkte (also n=10.000 bis n=12.000 Interviews) pro Jahr

## Dokumentation

Die Ergebnisse des Spectra Wirtschaftsbarometers sind auch auf der Startseite der Spectra Website ([www.spectra.at](http://www.spectra.at)) zugänglich. Ergänzend zu den Hauptindikatoren Sparneigung und Wirtschaftsoptimismus werden dort auch weitere Indikatoren bereitgestellt. Außerdem besteht die Möglichkeit des Downloads der Ergebnisse in csv oder xls-Datenfiles zur weiteren Verwendung.

### **Sparneigung**

Die Bereitschaft Geld auszugeben und damit den privaten Konsum anzufeuern, ist im 3. Quartal des Jahres weiter gestiegen. Mit einem Wert von 28% erreicht die Ausgabebereitschaft den Höchststand seit 15 Jahren. Gleichzeitig ist der Anteil in der Bevölkerung, der auf der Ausgabenbremse steht ("gehe in letzter Zeit sparsamer mit meinem Geld um") niedrig wie zuletzt 2002. So ausgeprägt positiv war demnach das private Konsumklima schon lange nicht.

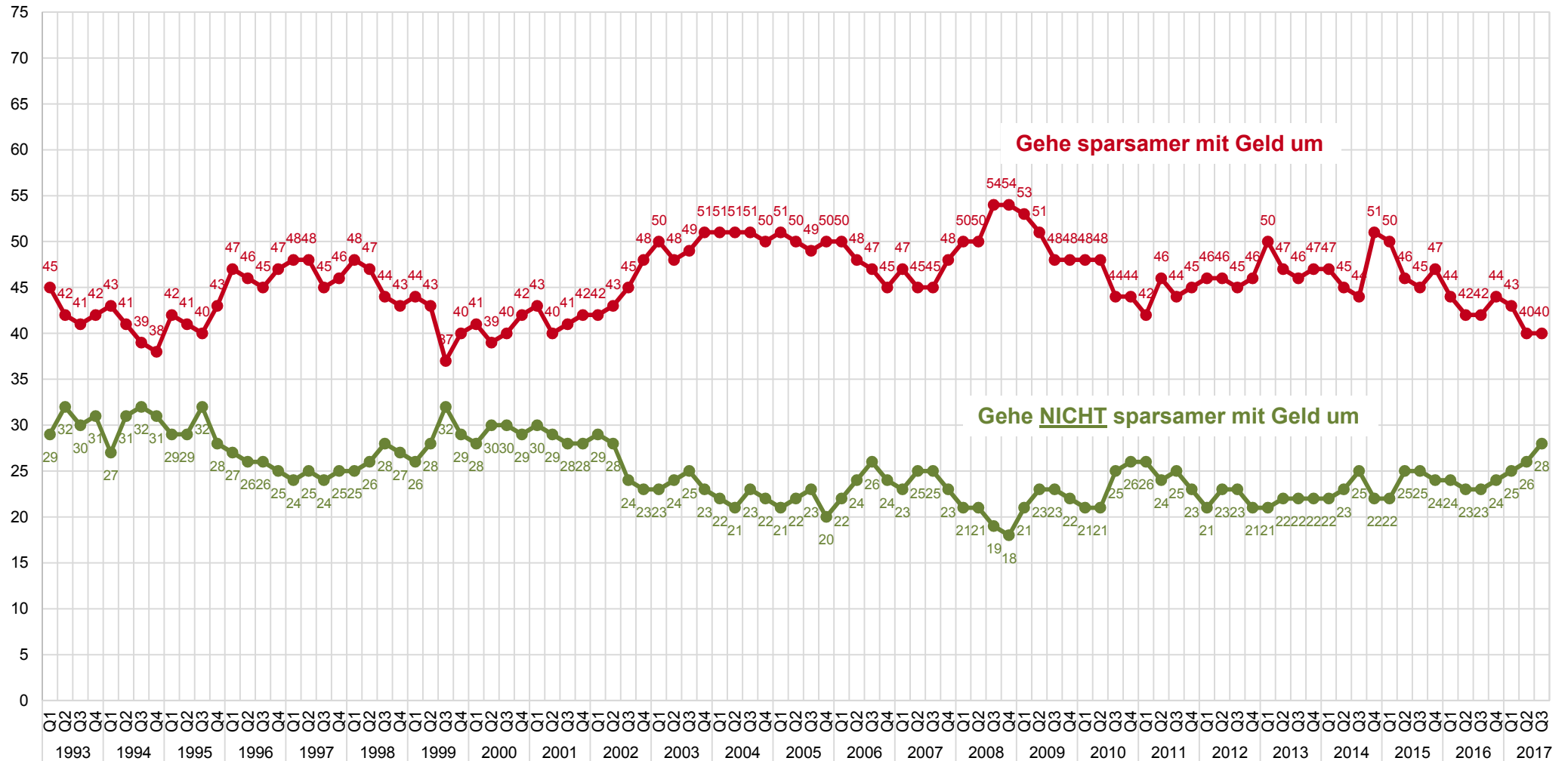
### **Wirtschaftsoptimismus**

Eklatant und ausgesprochen positiv zeigt sich weiterhin die Entwicklung des Wirtschaftsoptimismus. Erstmals seit 2011 übertrifft der Anteil der Optimisten den Anteil der Pessimisten. Die Stimmung hat vom 2. zum 3. Quartal nun endgültig gedreht. Die Optimisten stiegen von 22% auf 26%. Die Pessimisten sanken von 23% auf 20%.

Fazit: Die Stimmung in der Bevölkerung steigt weiter und ist auf einem Topniveau angekommen. Nicht nur die Kernindikatoren "Konsumklima" und "Wirtschaftsoptimismus" belegen das eindrucksvoll, sondern auch die Zuversicht, mit der die Österreicher in die Zukunft blicken: 64% sehen die unmittelbare Zukunft ausgesprochen rosig. Das ist bemerkenswert, denn noch Anfang 2016 waren es gerade mal 42%! Wie immer sich in den nächsten Wochen die neue Regierungskonstellation darstellen wird, die Voraussetzungen für eine erfolgreiche Arbeit könnten unter dem Blickwinkel der Wirtschaftsindikatoren nicht besser sein.

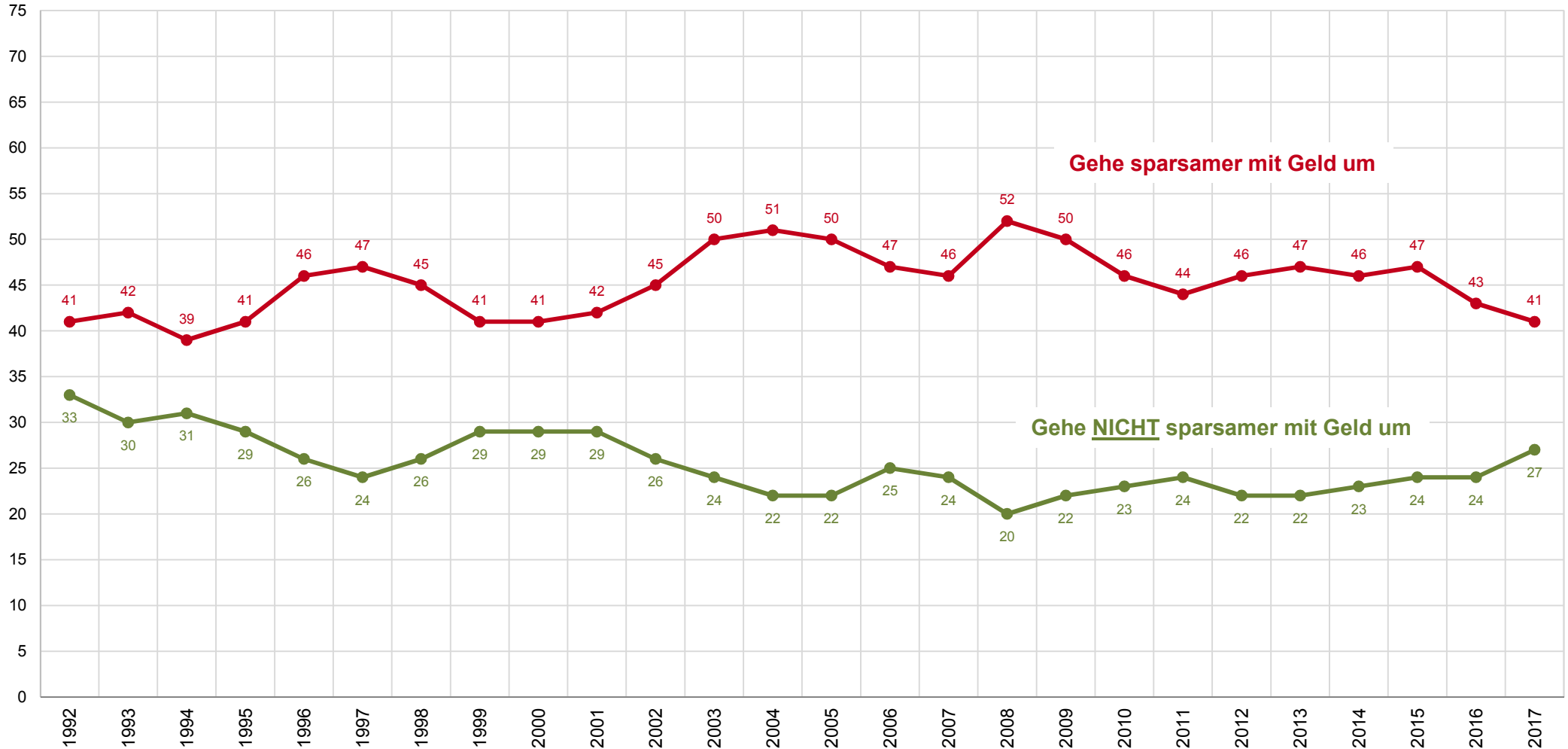
Frage: Wie würden Sie Ihre finanzielle Situation beschreiben: Gehen Sie in letzter Zeit etwas sparsamer als sonst mit Ihrem Geld um oder würden Sie das nicht sagen?

Basis: Österreichische Bevölkerung 15+ / Angaben in %



Frage: Wie würden Sie Ihre finanzielle Situation beschreiben: Gehen Sie in letzter Zeit etwas sparsamer als sonst mit Ihrem Geld um oder würden Sie das nicht sagen?

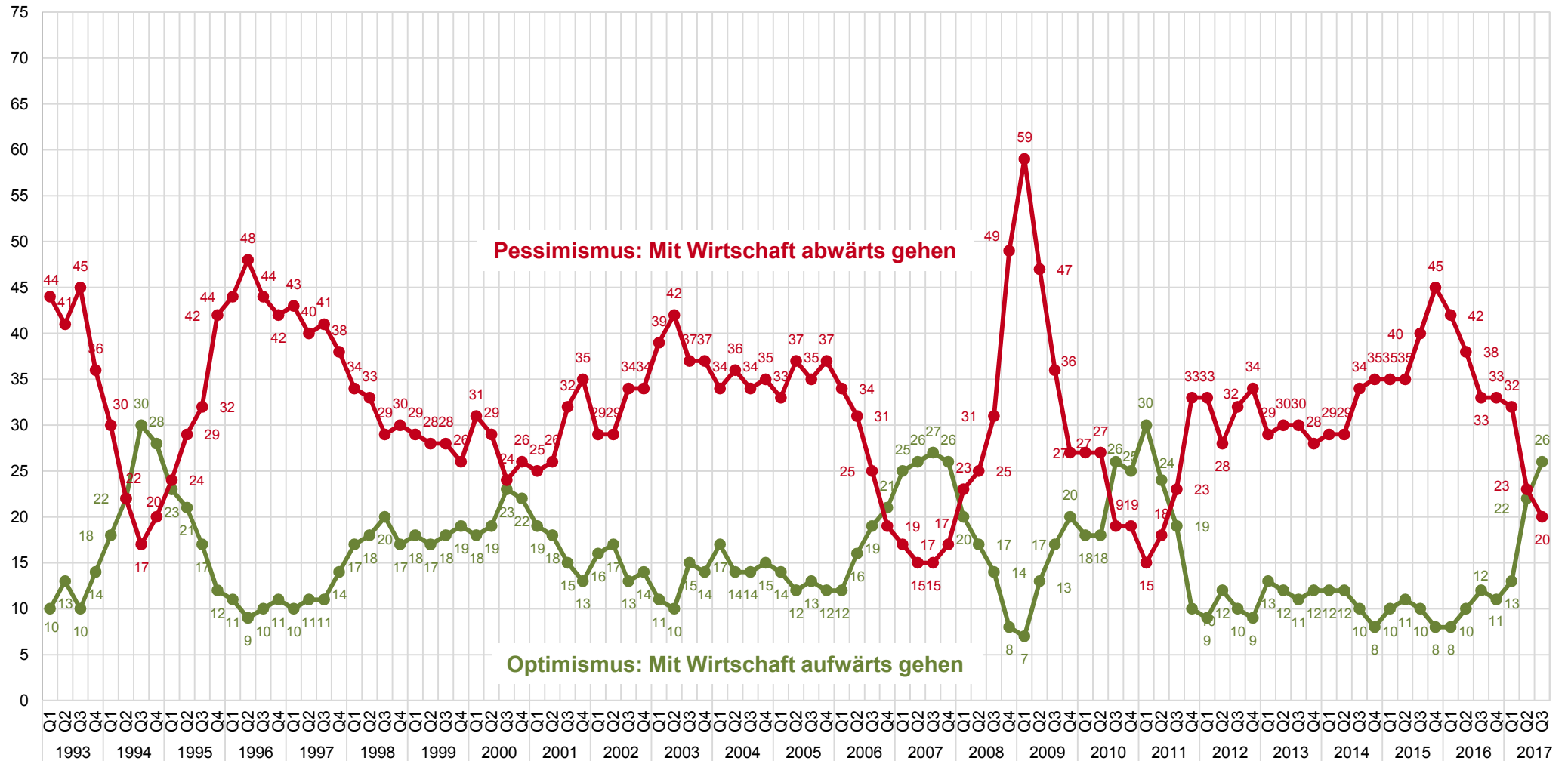
Basis: Österreichische Bevölkerung 15+ / Angaben in %



# Quartalstrend: Wirtschaftsoptimismus

Frage: Wie schätzen Sie die wirtschaftliche Entwicklung bei uns in Österreich ein? Wird es Ihrem Eindruck nach in der nächsten Zeit mit unserer Wirtschaft eher aufwärts oder eher abwärts gehen?

Basis: Österreichische Bevölkerung 15+ / Angaben in %



Frage: Wie schätzen Sie die wirtschaftliche Entwicklung bei uns in Österreich ein? Wird es Ihrem Eindruck nach in der nächsten Zeit mit unserer Wirtschaft eher aufwärts oder eher abwärts gehen?

Basis: Österreichische Bevölkerung 15+ / Angaben in %

