

Spectra Aktuell 16/17

Spectra Haustierstudie 2017
Weniger Haustierhalter, aber intensivere
Mensch-Tier-Beziehungen



Qualität aus Überzeugung

Spectra Marktforschungsgesellschaft mbH.
Brucknerstraße 3-5/4, A-4020 Linz
Telefon: +43 (0)732 6901-0, Fax: 6901-4
E-Mail: office@spectra.at, www.spectra.at

Im Vergleich zu 2012 ist der Anteil der Haustierhalter in Österreich zwar leicht rückläufig, das Bedürfnis seinen tierischen Begleitern etwas Gutes zu tun ist aber ausgeprägter denn je. Sichtbar wird dies an der stärkeren Einbindung von Haustieren in den Familienverbund, der Nutzung einer großen Vielfalt haustierbezogener Serviceleistungen und an gestiegenen Ausgaben für Haustiere.

18% der Österreicher geben an, ein Haustier zu besitzen, weitere 12% haben mehrere. Das ist ein leichter Rückgang gegenüber der letzten Messung aus 2012 (22% eines, 17% mehrere). Unverändert ist aber, dass es mehr weibliche als männliche Haustierbesitzer gibt und der Anteil der Haustierhalter in Städten geringer ist als auf dem Land.

Obwohl es 2017 weniger Katzenhalter als noch vor fünf Jahren gibt, sind Katzen nach wie vor die beliebtesten Haustiere im Land – vor allem bei Frauen. 16% der Bevölkerung halten ein oder mehrere solcher Tiere. Möglicherweise hat die im Frühjahr letzten Jahres eingeführte Kastrationspflicht (seit April 2016 gilt die gesetzliche Kastrationspflicht auch auf Katzen in bäuerlicher Haltung) dazu geführt, dass Katzen etwas an Attraktivität verloren haben.

Das zweitliebste Haustier in Österreich ist „der beste Freund des Menschen“: 13% haben zumindest einen Hund zu Hause.

Alle anderen Arten, angeführt von Nagetieren, Fischen und Vögeln werden von jeweils unter 5% der Bevölkerung gehalten. Ein Anstieg exotischer Tierarten ist im Übrigen nicht zu beobachten.

Die emotionale Bindung der Österreicher zu ihren Haustieren war 2012 schon stark ausgeprägt, scheint sich in manchen Punkten aber noch einmal intensiviert zu haben. Für 90% (+7% seit 2012) der Haustierhalter ist das Tier wie ein guter Freund, für 74% (+9%) sogar vollwertiges Familienmitglied. Dementsprechend schlimm wäre für die Mehrheit der Besitzer der Verlust des Tieres. 84% (+3%) würde dies hart treffen und für 64% (+25%) wäre es wie der Tod eines Familienmitglieds. Mittlerweile würden 20% (+6%) eine Beerdigung für ihr Haustier organisieren.

Demnach verwundert es nicht, dass die geliebten Tiere umsorgt und verwöhnt werden. Etwa bei der Wahl des Futters oder der Inanspruchnahme von besonderen Pflegedienstleistungen.

Mehr als die Hälfte der Haustierhalter kauft regelmäßig artgerechte Tiernahrung in Fachgeschäften oder Supermärkten. Ebenso viele gehen laufend zum Tierarzt – zur Vorsorge oder im Akutfall. Etwas weniger, aber immer noch 38%, kaufen regelmäßig Tierpielzeug.

Dass sich rund um die Versorgung von Haustieren mittlerweile ein riesiges Geschäftsfeld entwickelt hat, wird beim Blick in die Details deutlich. 34% gehen

zumindest ab und zu zur Fütterungsberatung. 30% nutzen rein biologische Tiernahrung, 12% kalorienreduzierte Nahrung bei Übergewicht des Tieres. Bücher und Ratgeber lesen 37%, eigene Tierzeitschriften 24%. 16% haben eine Haustierversicherung. 13% gehen zum Tierfriseur. 7% kaufen Tierkleidung.

Das immer umfangreichere Dienstleistungsangebot schlägt sich auch ausgabenseitig nieder. Die monatlichen Aufwendungen pro Haustierhalter liegen bei € 60,-- im Schnitt (Median). Das sind um € 10,-- mehr als vor fünf Jahren.

Erhebungscharakteristik

Stichprobe: n=1.009 Personen, repräsentativ für die österr. Bevölkerung ab 15 Jahre

Methodik: Quotaverfahren, persönliche Interviews (face-to-face CAPI)

Umfrage: MTU 52-2464

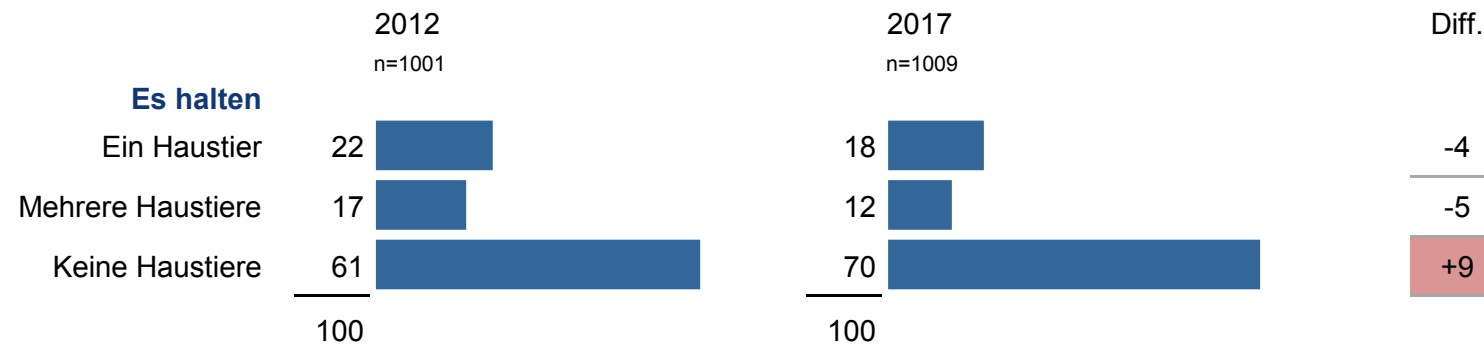
Feldzeit: Juli 2017

Die maximale Fehlerspanne bei 1.000 Befragten beträgt +/- 3,16%.

Anteil der Haustierhalter in Österreich (Trend)

Frage: Nun möchte ich mich mit Ihnen kurz über Haustiere unterhalten: Sind Sie Besitzer eines oder mehrerer Haustiere?

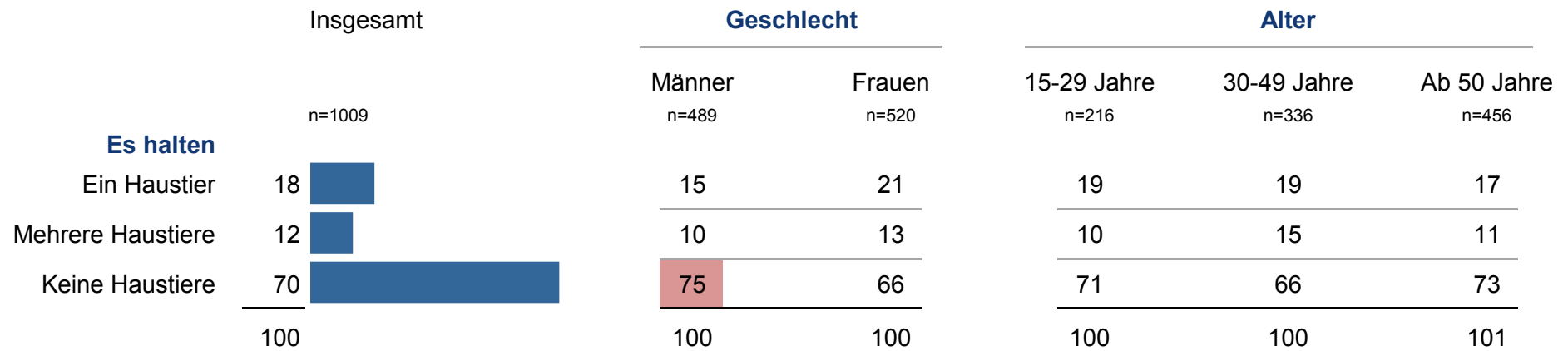
Basis: Österreichische Bevölkerung / Angaben in %



Anteil der Haustierhalter in Österreich (I)

Frage: Nun möchte ich mich mit Ihnen kurz über Haustiere unterhalten: Sind Sie Besitzer eines oder mehrerer Haustiere?

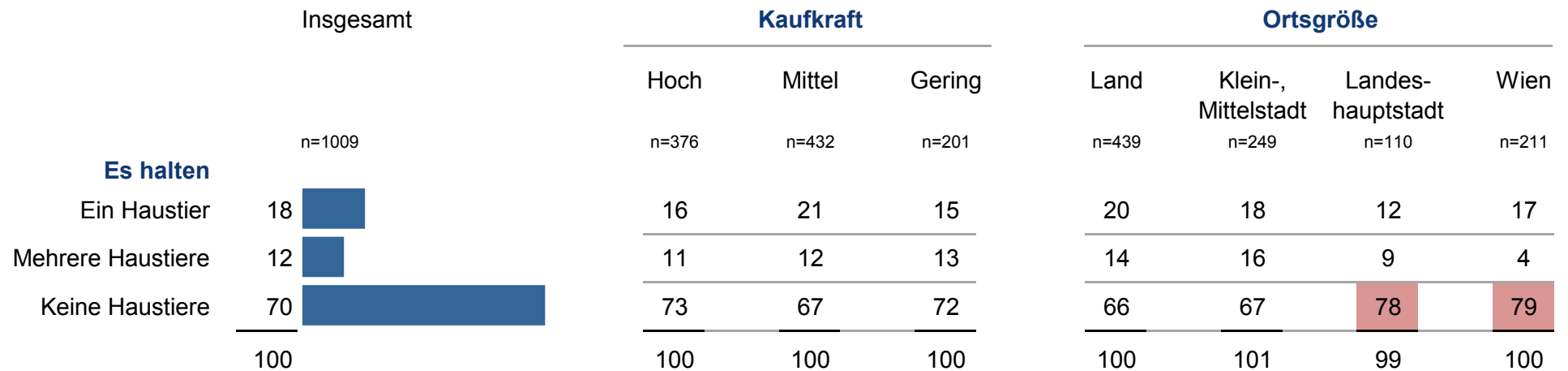
Basis: Österreichische Bevölkerung / Angaben in %



Anteil der Haustierhalter in Österreich (II)

Frage: Nun möchte ich mich mit Ihnen kurz über Haustiere unterhalten: Sind Sie Besitzer eines oder mehrerer Haustiere?

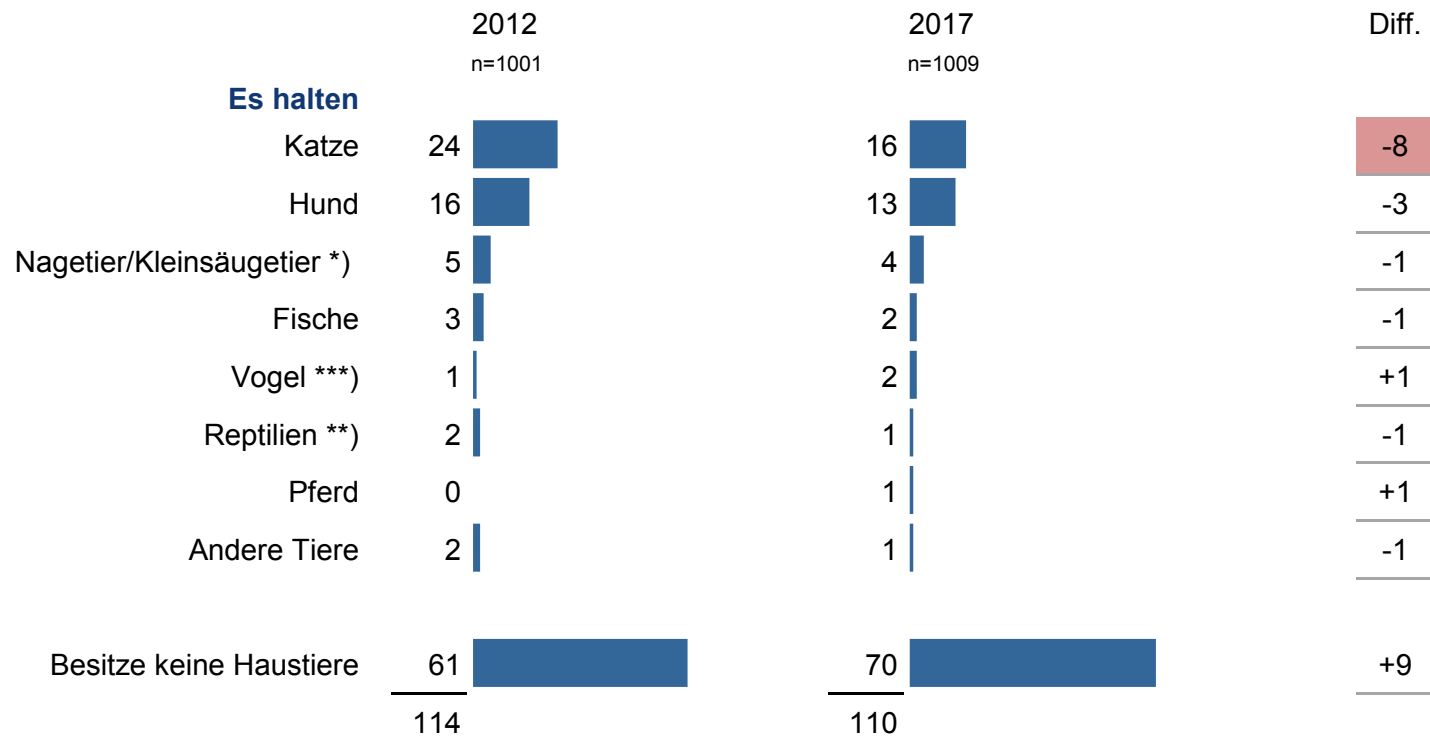
Basis: Österreichische Bevölkerung / Angaben in %



Welche Haustiere die Österreicher halten (Trend)

Frage: Welche(s) Haustier(e) besitzen Sie?

Basis: Österreichische Bevölkerung / Angaben in %



*) Maus/Ratte, Hamster, Meerschweinchen, Hase, etc.

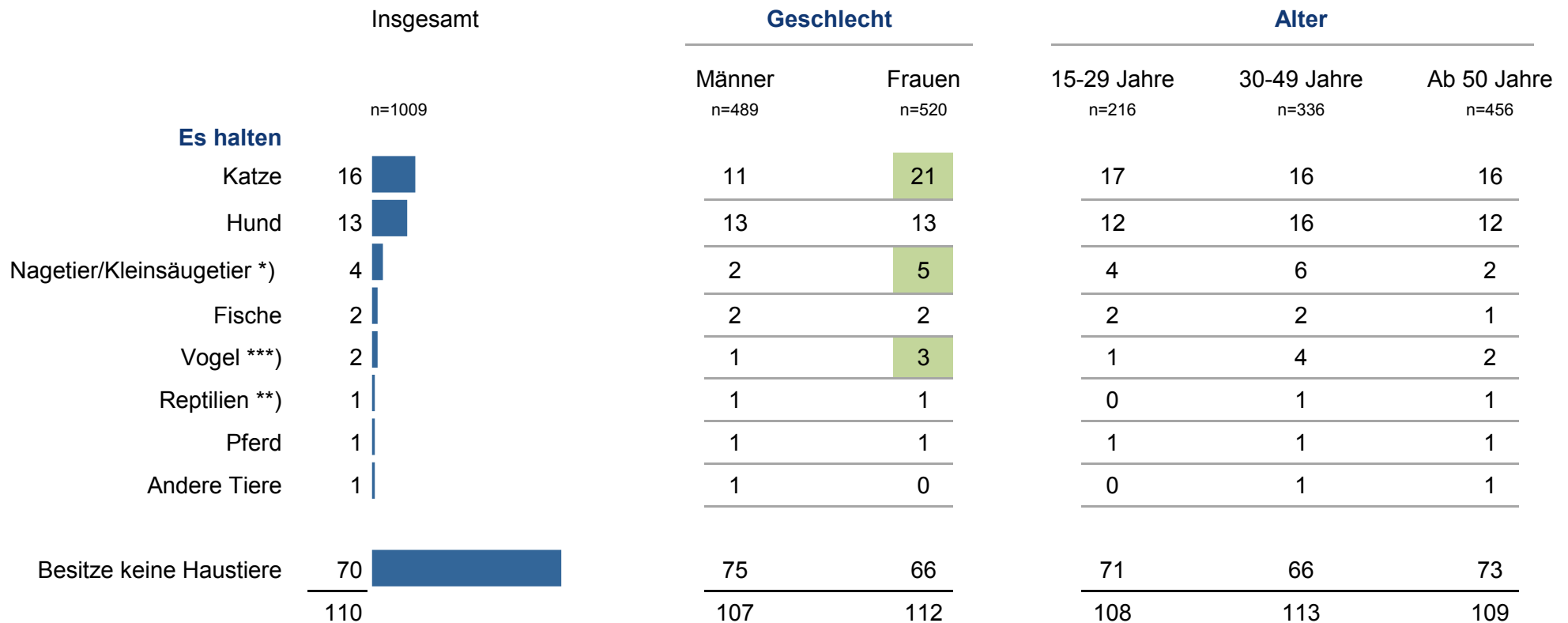
***) Papagei, Wellensittich, Kanarienvogel, Nymphensittich, etc.

***) Papagei, Wellensittich, Kanarienvogel, Nymphensittich, etc.

Welche Haustiere die Österreicher halten

Frage: Welche(s) Haustier(e) besitzen Sie?

Basis: Österreichische Bevölkerung / Angaben in %



*) Maus/Ratte, Hamster, Meerschweinchen, Hase, etc.

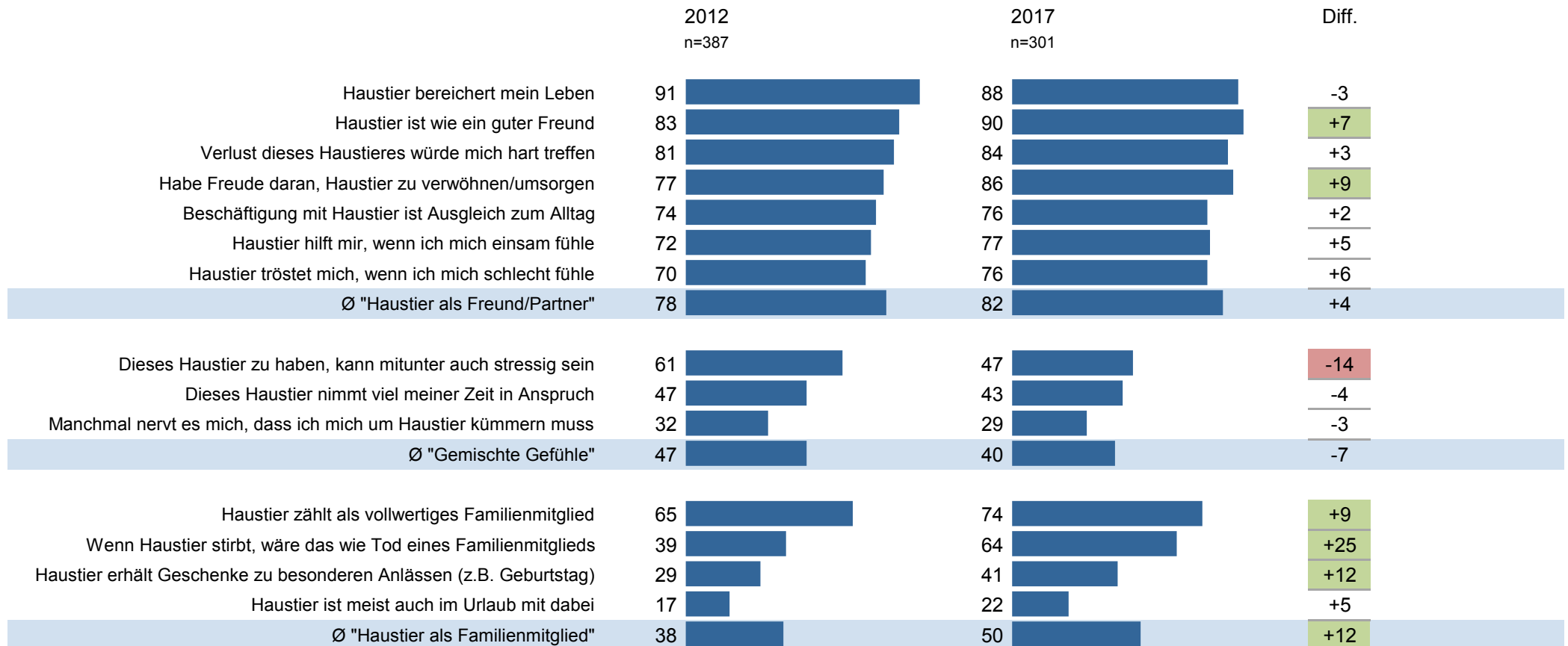
***) Schlange, Echse, Chamäleon, Schildkröte, Frosch, etc.

***) Papagei, Wellensittich, Kanarienvogel, Nymphensittich, etc.

Bedeutung von Haustieren für deren Halter (Trend) (I)

Frage: Hier sehen Sie Aussagen zum Thema Haustiere. Sagen Sie mir bitte, ob die jeweilige Aussage auf Ihr Haustier zutrifft oder nicht.

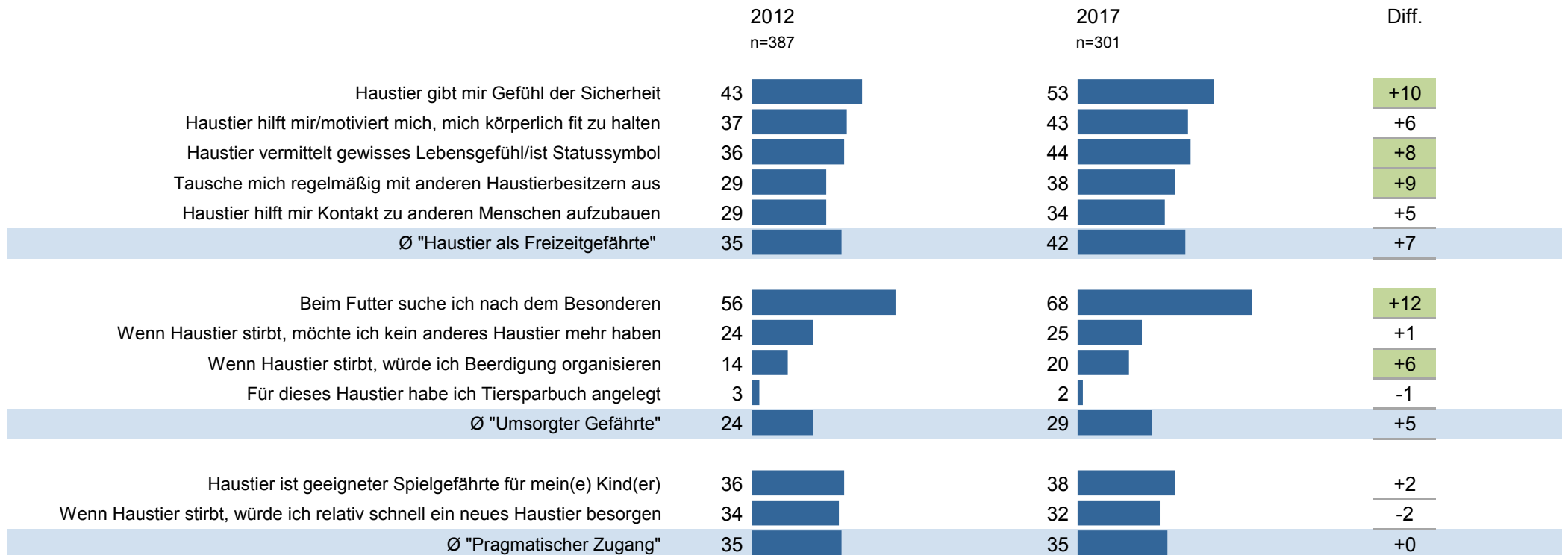
Basis: Haustierhalter / Angaben in %



Bedeutung von Haustieren für deren Halter (Trend) (II)

Frage: Hier sehen Sie Aussagen zum Thema Haustiere. Sagen Sie mir bitte, ob die jeweilige Aussage auf Ihr Haustier zutrifft oder nicht.

Basis: Haustierhalter / Angaben in %



Bedeutung von Haustieren für deren Halter (I)

Frage: Hier sehen Sie Aussagen zum Thema Haustiere. Sagen Sie mir bitte, ob die jeweilige Aussage auf Ihr Haustier zutrifft oder nicht.

Basis: Haustierhalter / Angaben in %

	Insgesamt		Halter von Katzen				Halter von Hunden			
	n=301	Insgesamt n=165	Geschlecht		Insgesamt n=131	Geschlecht				
			Männer n=54	Frauen n=111		Männer n=64	Frauen n=67			
Haustier bereichert mein Leben	88	83	75	87	91	90	91			
Haustier ist wie ein guter Freund	90	83	77	86	97	95	99			
Verlust dieses Haustieres würde mich hart treffen	84	81	71	86	91	90	93			
Habe Freude daran, Haustier zu verwöhnen/umsorgen	86	83	76	86	88	89	87			
Beschäftigung mit Haustier ist Ausgleich zum Alltag	76	68	65	69	79	86	73			
Haustier hilft mir, wenn ich mich einsam fühle	77	74	64	78	83	80	86			
Haustier tröstet mich, wenn ich mich schlecht fühle	76	73	58	81	85	89	81			
Ø "Haustier als Freund/Partner"	82	78	69	82	88	88	87			
Dieses Haustier zu haben, kann mitunter auch stressig sein	47	38	27	43	56	53	58			
Dieses Haustier nimmt viel meiner Zeit in Anspruch	43	21	9	28	62	65	60			
Manchmal nervt es mich, dass ich mich um Haustier kümmern muss	29	28	31	27	24	16	31			
Ø "Gemischte Gefühle"	40	29	22	33	47	45	50			
Haustier zählt als vollwertiges Familienmitglied	74	68	62	72	83	90	76			
Wenn Haustier stirbt, wäre das wie Tod eines Familienmitglieds	64	58	56	59	73	79	67			
Haustier erhält Geschenke zu besonderen Anlässen (z.B. Geburtstag)	41	38	27	43	42	45	40			
Haustier ist meist auch im Urlaub mit dabei	22	2	2	1	49	57	41			
Ø "Haustier als Familienmitglied"	50	42	37	44	62	68	56			

Bedeutung von Haustieren für deren Halter (II)

Frage: Hier sehen Sie Aussagen zum Thema Haustiere. Sagen Sie mir bitte, ob die jeweilige Aussage auf Ihr Haustier zutrifft oder nicht.

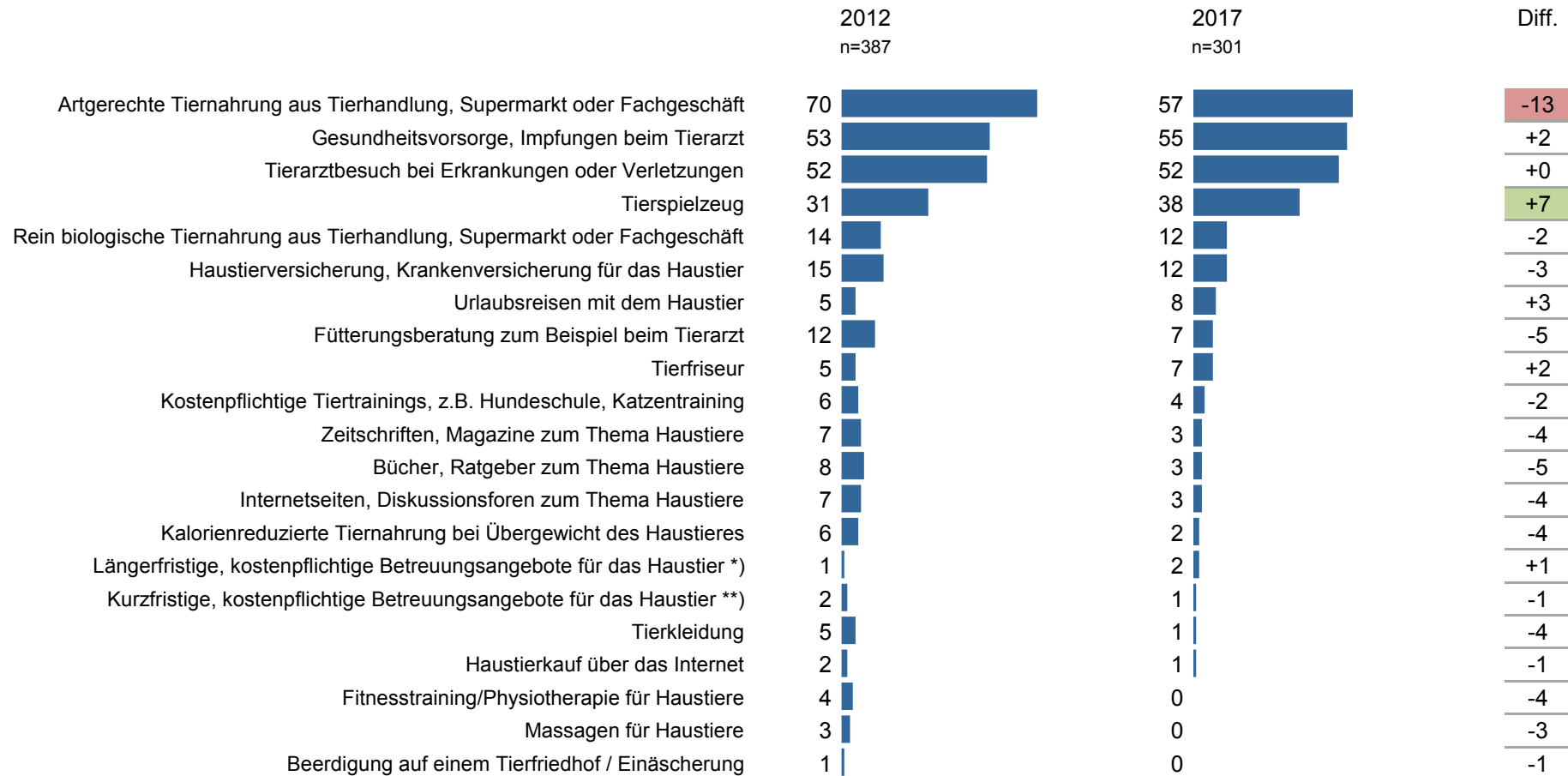
Basis: Haustierhalter / Angaben in %

	Insgesamt n=301	Halter von Katzen n=165		Halter von Hunden n=131			
		Insgesamt	Geschlecht		Insgesamt	Geschlecht	
			Männer n=54	Frauen n=111		Männer n=64	Frauen n=67
Haustier gibt mir Gefühl der Sicherheit	53	28	31	26	81	84	77
Haustier hilft mir/motiviert mich, mich körperlich fit zu halten	43	16	8	19	74	77	70
Haustier vermittelt gewisses Lebensgefühl/ist Statussymbol	44	37	30	41	47	52	42
Tausche mich regelmäßig mit anderen Haustierbesitzern aus	38	30	20	34	45	54	37
Haustier hilft mir Kontakt zu anderen Menschen aufzubauen	34	20	7	27	52	54	50
Ø "Haustier als Freizeitgefährte"	42	26	19	29	60	64	55
Beim Futter suche ich nach dem Besonderen	68	62	54	66	70	83	58
Wenn Haustier stirbt, möchte ich kein anderes Haustier mehr haben	25	25	21	28	20	18	21
Wenn Haustier stirbt, würde ich Beerdigung organisieren	20	19	15	21	21	25	18
Für dieses Haustier habe ich Tiersparbuch angelegt	2	2	2	2	2	3	1
Ø "Umsorgter Gefährte"	29	27	23	29	28	32	25
Haustier ist geeigneter Spielgefährte für mein(e) Kind(er)	38	35	30	38	46	40	52
Wenn Haustier stirbt, würde ich relativ schnell ein neues Haustier besorgen	32	30	36	27	27	28	27
Ø "Pragmatischer Zugang"	35	33	33	33	37	34	40

Nutzung von Versorgungsangeboten für Haustiere - Nutze regelmäßig (Trend)

Frage: Für Haustiere gibt es mittlerweile eine Vielzahl an Angeboten aus den Bereichen Nahrung, Pflege, Gesundheit und dergleichen. Hier sehen Sie nun einige dieser Angebote. Sagen Sie mir bitte jeweils, wie Sie diese Angebote nutzen.

Basis: Haustierhalter / Angaben in %



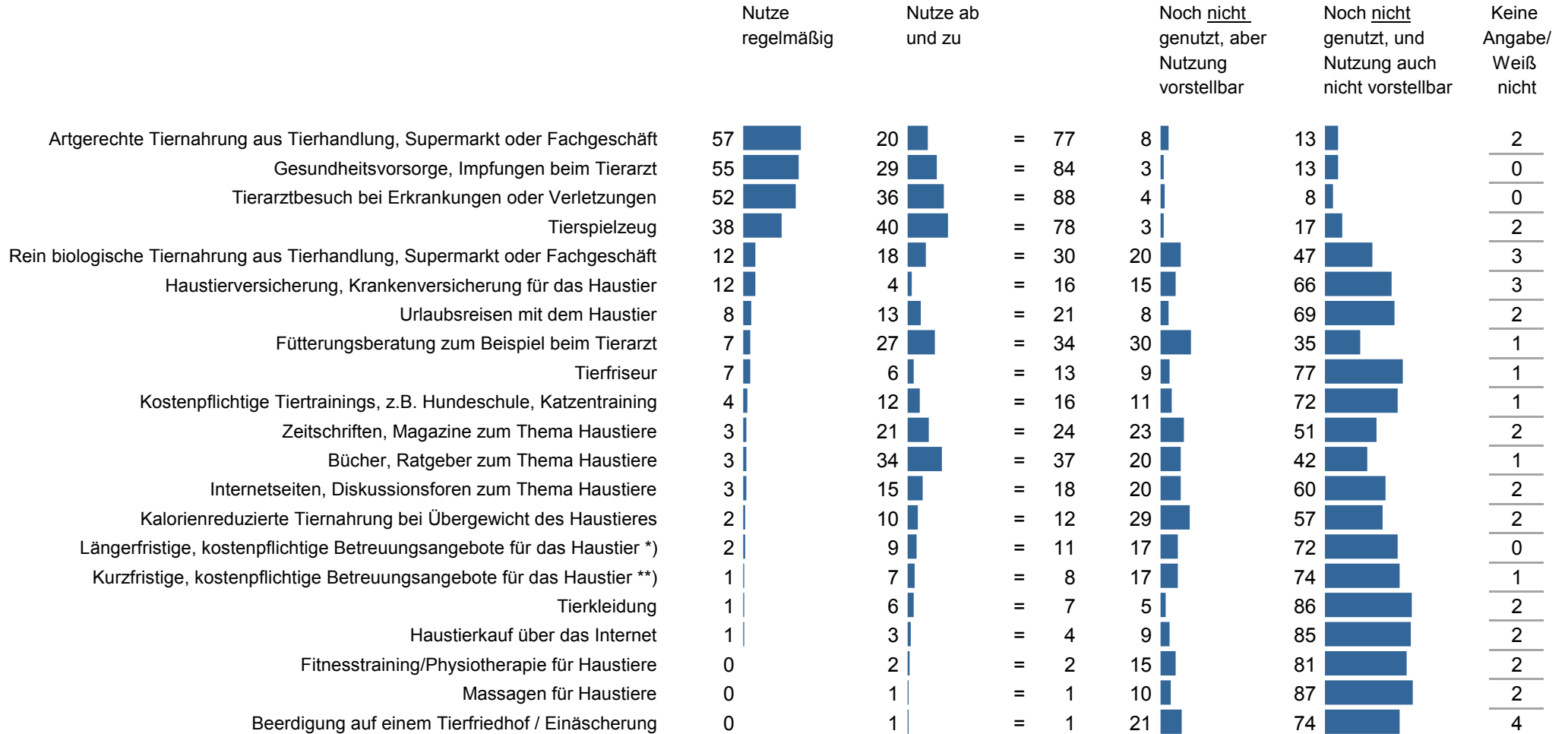
*) z.B. wenn man verreist, auf Urlaub fährt

***) z.B. Gassi-Service, Fütterungsservice oder andere stundenweise Betreuung

Nutzung von Versorgungsangeboten für Haustiere

Frage: Für Haustiere gibt es mittlerweile eine Vielzahl an Angeboten aus den Bereichen Nahrung, Pflege, Gesundheit und dergleichen. Hier sehen Sie nun einige dieser Angebote. Sagen Sie mir bitte jeweils, wie Sie diese Angebote nutzen.

Basis: Haustierhalter / n=301 / Angaben in %



*) z.B. wenn man verreist, auf Urlaub fährt

***) z.B. Gassi-Service, Fütterungsservice oder andere stundenweise Betreuung

Nutzung von Versorgungsangeboten für Haustiere im demografischen Aufriss

Frage: Für Haustiere gibt es mittlerweile eine Vielzahl an Angeboten aus den Bereichen Nahrung, Pflege, Gesundheit und dergleichen. Hier sehen Sie nun einige dieser Angebote. Sagen Sie mir bitte jeweils, wie Sie diese Angebote nutzen.

Basis: Haustierhalter / Angaben in %

	Insgesamt n=301	Geschlecht		Alter			Kaufkraft		
		Männer n=122	Frauen n=179	15-29 Jahre n=62	30-49 Jahre n=115	Ab 50 Jahre n=124	Hoch n=101	Mittel n=144	Gering n=57
Es nutzen regelmäßig/ab und zu									
Tierarztbesuch bei Erkrankungen oder Verletzungen	88	82	92	87	86	90	87	88	91
Gesundheitsvorsorge, Impfungen beim Tierarzt	84	83	85	91	83	81	88	85	76
Tierspielzeug	79	76	80	89	81	71	84	73	83
Artgerechte Tiernahrung aus Tierhandlung, Supermarkt oder Fachgeschäft	77	76	78	76	80	75	83	74	73
Bücher, Ratgeber zum Thema Haustiere	37	31	41	36	43	32	44	35	30
Fütterungsberatung zum Beispiel beim Tierarzt	33	30	35	35	36	30	35	33	30
Rein biologische Tiernahrung aus Tierhandlung, Supermarkt oder Fachgeschäft	29	30	29	33	35	23	35	29	22
Zeitschriften, Magazine zum Thema Haustiere	24	14	31	14	27	27	26	23	24
Urlaubsreisen mit dem Haustier	21	27	18	21	22	21	27	22	11
Internetseiten, Diskussionsforen zum Thema Haustiere	18	16	19	29	21	9	23	16	13
Kostenpflichtige Tiertrainings, z.B. Hundeschule, Katzentaining	16	20	13	23	19	10	23	16	4
Haustierversicherung, Krankenversicherung für das Haustier	16	17	16	15	14	19	17	16	17
Kalorienreduzierte Tiernahrung bei Übergewicht des Haustieres	13	13	12	16	10	13	15	14	6
Tierfriseur	13	12	13	10	9	18	16	13	6
Längerfristige, kostenpflichtige Betreuungsangebote für das Haustier *)	11	9	13	8	11	12	17	8	6
Tierkleidung	8	7	8	6	6	10	8	8	6
Kurzfristige, kostenpflichtige Betreuungsangebote für das Haustier **)	7	4	9	5	6	9	11	6	4
Haustierkauf über das Internet	4	3	5	6	4	3	7	3	2
Fitnessstraining/Physiotherapie für Haustiere	2	2	2	2	1	2	4	1	0
Massagen für Haustiere	2	2	2	0	2	2	1	2	1
Beerdigung auf einem Tierfriedhof / Einäscherung	1	0	1	0	0	1	1	0	2
	583	554	602	602	596	558	652	565	507

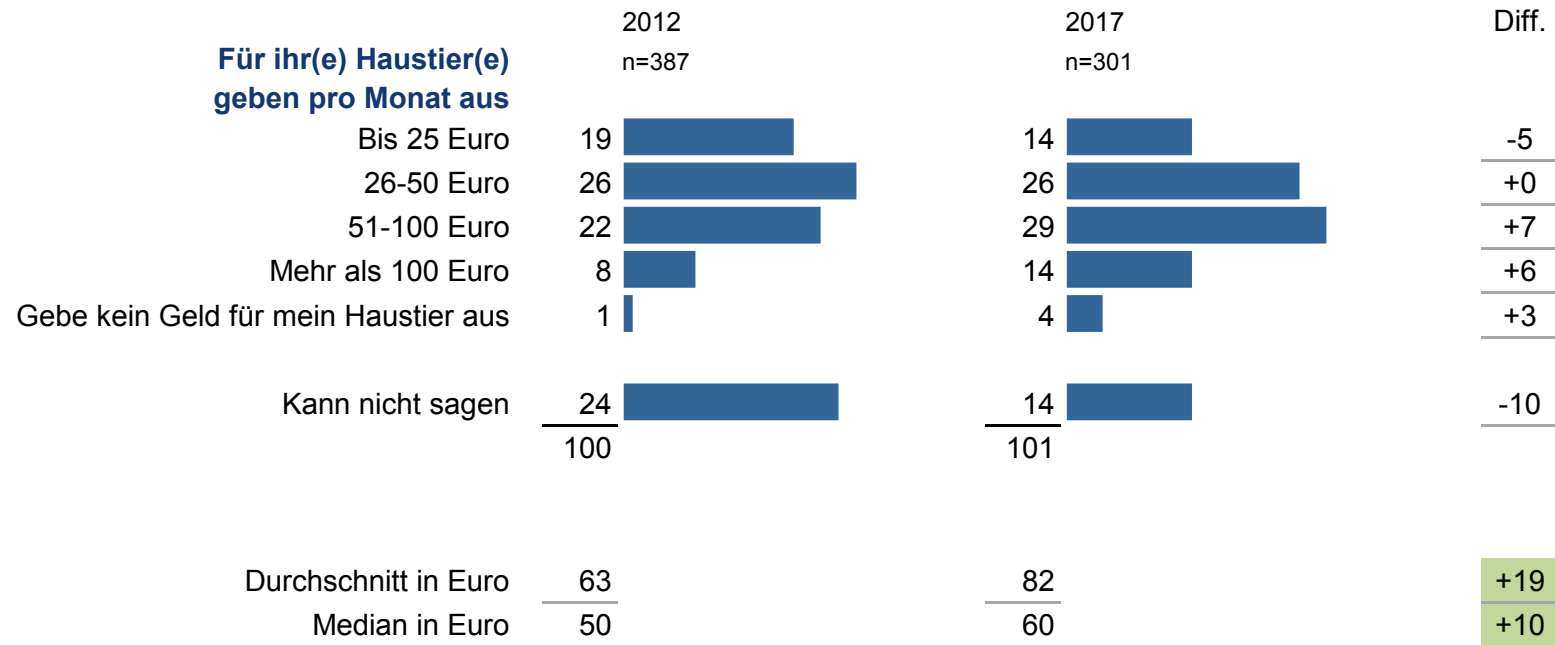
*) z.B. wenn man verreist, auf Urlaub fährt

***) z.B. Gassi-Service, Fütterungsservice oder andere stundenweise Betreuung

Monatliche Ausgaben für Haustiere (Trend)

Frage: Wie viel Geld geben Sie monatlich für Ihr(e) Haustier(e) aus? Ein ungefährender Schätzwert würde mir reichen.







Basis: Haustierhalter / Angaben in %



Monatliche Ausgaben für Haustiere

Frage: Wie viel Geld geben Sie monatlich für Ihr(e) Haustier(e) aus? Ein ungefährer Schätzwert würde mir reichen.

Basis: Haustierhalter / Angaben in %

	Insgesamt	Geschlecht		Alter			Kaufkraft		
		Männer	Frauen	15-29 Jahre	30-49 Jahre	Ab 50 Jahre	Hoch	Mittel	Gering
Für ihr(e) Haustier(e) geben pro Monat aus	n=301	n=122	n=179	n=62	n=115	n=124	n=101	n=144	n=57
Bis 25 Euro	14 	12	15	4	22	12	13	16	11
26-50 Euro	26 	25	27	39	20	25	20	25	39
51-100 Euro	29 	30	27	23	32	29	31	29	23
Mehr als 100 Euro	14 	13	14	16	14	12	25	9	3
Gebe kein Geld für mein Haustier aus	4 	5	3	6	2	4	1	2	13
Kann nicht sagen	14 	15	13	12	11	18	9	18	12
	101	100	99	100	101	100	99	99	101
Durchschnitt in Euro	82	83	81	81	76	89	114	68	53
Median in Euro	60	60	55	50	60	60	80	50	45